



Al 31 de Marzo de 2019

CONCEPTO	Año		CONCEPTO	Año	
	2019	2018		2019	2018
ACTIVO			PASIVO		
<i>Activo Circulante</i>			<i>Pasivo Circulante</i>		
Efectivo y Equivalentes	161,685,280	30,989,519	Cuentas por Pagar a Corto Plazo	0	0
Derechos a Recibir Efectivo o Equivalentes	595,710,928	733,450,822	Documentos por Pagar a Corto Plazo	0	0
Derechos a Recibir Bienes o Servicios	0	0	Porción a Corto Plazo de la Deuda Pública a Largo Plazo	0	0
Inventarios	0	0	Títulos y Valores a Corto Plazo	0	0
Almacenes	0	0	Pasivos Diferidos a Corto Plazo	0	0
Estimación por Pérdida o Deterioro de Activos Circulantes	-13,993,033	-20,248,314	Fondos y Bienes de Terceros en Garantía y/o Administración a Corto Plazo	0	0
Otros Activos Circulantes	0	0	Provisiones a Corto Plazo	1,988,480	1,587,717
Total de Activos Circulantes	743,403,155	744,191,826	Otros Pasivos a Corto Plazo	14,259	128,204
			Total de Pasivos Circulantes	2,002,739	1,715,921
<i>Activo No Circulante</i>			<i>Pasivo No Circulante</i>		
Inversiones Financieras a Largo Plazo	176,903,049	170,887,108	Cuentas por Pagar a Largo Plazo	0	0
Derechos a Recibir Efectivo o Equivalentes a Largo Plazo	5,050,001	5,050,001	Documentos por Pagar a Largo Plazo	0	0
Bienes Inmuebles, Infraestructura y Construcciones en Proceso	0	0	Deuda Pública a Largo Plazo	0	0
Bienes Muebles	4,588,665	16,717,360	Pasivos Diferidos a Largo Plazo	0	0
Activos Intangibles	2,645,316	3,097,234	Fondos y Bienes de Terceros en Garantía y/o en Administración a Largo Plazo	0	2,960,707
Depreciación, Deterioro y Amortización Acumulada de Bienes	-6,490,429	-23,551,727	Provisiones a Largo Plazo	3,995,034	707
Activos Diferidos	0	6,231,656	Total de Pasivos No Circulantes	3,995,034	2,960,707
Estimación por Pérdida o Deterioro de Activos no Circulantes	0	0			
Otros Activos no Circulantes	0	0	TOTAL DEL PASIVO	5,997,773	4,676,628
Total de Activos No Circulantes	182,694,601	178,431,632	HACIENDA PÚBLICA/ PATRIMONIO		
TOTAL DEL ACTIVO	926,097,756	922,623,458	<i>Hacienda Pública/Patrimonio Contribuido</i>	786,949,776	786,949,776
			Aportaciones	0	0
			Donaciones de Capital	786,949,776	786,949,776
			Actualización de la Hacienda Pública / Patrimonio	0	0
			<i>Hacienda Pública/Patrimonio Generado</i>	133,150,207	130,997,055
			Resultados del Ejercicio (Ahorro / Desahorro)	7,229,573	7,902,509
			Resultados de Ejercicios Anteriores	125,920,634	123,094,545
			Revalúos	0	0
			Reservas	0	0
			Rectificaciones de Resultados de Ejercicios Anteriores	0	0
			<i>Exceso o Insuficiencia en la Actualización de la Hacienda</i>	0	0
			Resultado por Posición Monetaria	0	0
			Resultado por Tenencia de Activos no Monetarios	0	0
			Total Hacienda Pública/ Patrimonio	920,099,983	917,946,831
			TOTAL DEL PASIVO Y HACIENDA PÚBLICA / PATRIMONIO	926,097,756	922,623,458
			730 VALORES Y BIENES DEPOSITO, ADMON O GARANTIA	1,871,000	3,519,700
			740 CUENTAS DE REGISTRO	1,114,128,829	1,203,554,979

Bajo protesta de decir verdad declaramos que los Estados Financieros y sus Notas son razonablemente correctos y responsabilidad del emisor. Haciendo Mención que el presente estado Financiero no se encuentra aun Dictaminado


 XICOTENCATL MÉNDEZ PIZANO
 COORDINADOR DEL SISTEMA ESTATAL DE
 FINANCIAMIENTO
 AUTORIZA


 MERLIN GRISELL MADRID ARZAPALO
 DIRECTORA DE ADMINISTRACIÓN Y FINANZAS
 REVISA


 MARIO ABRAHAM RODRIGUEZ MOLINA
 COORDINADOR DE CONTABILIDAD
 ELABORA


Del 01/01/2019 Al 31/03/2019

Concepto	2019	2018	Concepto	2019	2018
INGRESOS Y OTROS BENEFICIOS			GASTOS Y OTRAS PÉRDIDAS		
Ingresos de la Gestión	15,374,389	19,423,345	Gastos de Funcionamiento	17,511,353	15,577,073
Impuestos	0	0	Servicios Personales	10,603,399	8,103,516
Cuotas y Aportaciones de Seguridad Social	0	0	Materiales y Suministros	266,912	189,056
Contribuciones de Mejoras	0	0	Servicios Generales	6,641,042	7,284,501
Derechos	0	0			
Productos	0	0	Transferencias, Asignaciones, Subsidios y Otras Ayudas	0	17,000,000
Aprovechamientos	0	0	Transferencias Internas y Asignaciones al Sector Público	0	0
Ingresos por Venta de Bienes y Prestación de Servicios	15,374,389	19,423,345	Transferencias al Resto del Sector Público	0	0
			Subsidios y Subvenciones	0	17,000,000
Participaciones, Aportaciones, Convenios, Incentivos Derivados de la Colaboración Fiscal, Fondos Distintos de Aportaciones, Transferencias, Asignaciones, Subsidios y Subvenciones, y Pensiones y Jubilaciones	2,500,000	10,000,000	Ayudas Sociales	0	0
Participaciones, Aportaciones, Convenios, Incentivos Derivados de la Colaboración Fiscal y Fondos Distintos de Aportaciones	2,500,000	10,000,000	Pensiones y Jubilaciones	0	0
Transferencias, Asignaciones, Subsidios y Subvenciones y Pensiones y Jubilaciones	0	0			
Otros Ingresos y Beneficios	7,370,078	12,447,376	Transferencias a Fideicomisos, Mandatos y Contratos Análogos	0	0
Ingresos Financieros	2,370,279	1,037,179	Transferencias a la Seguridad Social	0	0
Incremento por Variación de Inventarios	0	0	Donativos	0	0
Disminución del Exceso de Estimaciones por Pérdida o Deterioro u Obsolescencia	0	0	Transferencias al Exterior	0	0
Disminución del Exceso de Provisiones	0	0			
Otros Ingresos y Beneficios Varios	4,999,799	11,410,197	Participaciones y Aportaciones	0	0
			Participaciones	0	0
Total de Ingresos y Otros Beneficios	25,244,468	41,870,721	Aportaciones	0	0
			Convenios	0	0
			Intereses, Comisiones y Otros Gastos de la Deuda Pública	0	0
			Intereses de la Deuda Pública	0	0
			Comisiones de la Deuda Pública	0	0
			Gastos de la Deuda Pública	0	0
			Costo por Coberturas	0	0
			Apoyos Financieros	0	0
			Otros Gastos y Pérdidas Extraordinarias	503,542	1,391,139
			Estimaciones, Depreciaciones, Deterioros, Obsolescencia y Amortizaciones	281,039	352,237
			Provisiones	0	0
			Disminución de Inventarios	0	0
			Aumento por Insuficiencia de Estimaciones por Pérdida o Deterioro y Obsolescencia	222,503	627,299
			Aumento por Insuficiencia de Provisiones	0	0
			Otros Gastos	0	411,603
			Inversión Pública	0	0
			Inversión Pública no Capitalizable	0	0
			Total de Gastos y Otras Pérdidas	18,014,895	33,968,212
			Resultados del Ejercicio (Ahorro/Desahorro)	7,229,573	7,902,509

Bajo protesta de decir verdad declaramos que los Estados Financieros y sus Notas son razonablemente correctos y responsabilidad del emisor. Haciendo Mención que el presente estado Financiero no se encuentra aun Dictaminado


 XICOTENCATL MENDEZ PIZANO
 COORDINADOR DEL SISTEMA ESTATAL DE
 FINANCIAMIENTO
 AUTORIZA


 MERLIN GRISELL MADRID ARZAPALO
 DIRECTORA DE ADMINISTRACIÓN Y
 FINANZAS
 REVISÓ


 MARIO ABRAHAM RODRIGUEZ MOLINA
 COORDINADOR DE CONTABILIDAD
 ELABORA

Concepto	Hacienda Pública/Patrimonio Contribuido	Hacienda Pública/Patrimonio Generado de Ejercicios Anteriores	Hacienda Pública/Patrimonio Generado del Ejercicio	Exceso o Insuficiencia en la Actualización de la Hacienda Pública/Patrimonio	Total
Hacienda Pública/Patrimonio Contribuido Neto de 2018	786,949,776	0	0	0	786,949,776
Aportaciones	786,981,469	0	0	0	786,981,469
Donaciones de Capital	-31,693	0	0	0	-31,693
Actualización de la Hacienda Pública/Patrimonio	0	0	0	0	0
Hacienda Pública/Patrimonio Generado Neto 2018	0	121,928,479	1,166,066	0	123,094,545
Resultados del Ejercicio (Ahorro/Desahorro)	0	0	1,166,066	0	1,166,066
Resultados de Ejercicios Anteriores	0	121,928,479	0	0	121,928,479
Revalúos	0	0	0	0	0
Reservas	0	0	0	0	0
Rectificaciones de Resultados de Ejercicios Anteriores	0	0	0	0	0
Exceso o Insuficiencia en la Actualización de la Hacienda Pública/Patrimonio Neto 2018	0	0	0	0	0
Resultado por Posición Monetaria	0	0	0	0	0
Resultado por Tenencia de Activos no Monetarios	0	0	0	0	0
Hacienda Pública/Patrimonio Neto Final del Ejercicio 2018	786,949,776	121,928,479	1,166,066	0	910,044,321
Cambios en la Hacienda Pública/Patrimonio Contribuido Neto de 2019	786,949,776	0	0	0	786,949,776
Aportaciones	786,949,776	0	0	0	786,949,776
Donaciones de Capital	0	0	0	0	0
Actualización de la Hacienda Pública/Patrimonio	0	0	0	0	0
Variaciones de la Hacienda Pública/Patrimonio Generado Neto de 2019	0	0	133,150,207	0	133,150,207
Resultados del Ejercicio (Ahorro/Desahorro)	0	0	7,229,573	0	7,229,573
Resultados de Ejercicios Anteriores	0	0	125,920,634	0	125,920,634
Revalúos	0	0	0	0	0
Reservas	0	0	0	0	0
Rectificaciones de Resultados de Ejercicios Anteriores	0	0	0	0	0
Cambios en el Exceso o Insuficiencia en la Actualización de la Hacienda Pública/Patrimonio Neto 2019	0	0	0	0	0
Resultado por Posición Monetaria	0	0	0	0	0
Resultado por Tenencia de Activos no Monetarios	0	0	0	0	0
Hacienda Pública / Patrimonio Neto Final 2019	786,949,776	0	133,150,207	0	920,099,983

Bajo protesta de decir verdad declaramos que los Estados Financieros y sus Notas son razonablemente correctos y responsabilidad del emisor. Haciendo Mención que los presentes Estados Financieros aun no se encuentran Dictaminados.



XICOTENCATL MENDEZ PIZANO
 COORDINADOR DEL SISTEMA ESTATAL DE
 FINANCIAMIENTO
 AUTORIZA



MERLIN GRISELL MADRID ARZAPALO
 DIRECTORA DE ADMINISTRACIÓN Y
 FINANZAS
 REVISA



MARIO ABRAHAM RODRIGUEZ MOLINA
 COORDINADOR DE CONTABILIDAD
 ELABORA

FONDO JALISCO DE FOMENTO EMPRESARIAL
 Estado de Cambios en la Situación Financiera

Del 01/01/2019 Al 31/03/2019

Concepto	Origen	Aplicación	Concepto	Origen	Aplicación
ACTIVO	133,237,382	136,711,681	PASIVO	4,395,797	3,074,652
Activo Circulante	131,484,413	130,695,741	Pasivo Circulante	400,763	113,945
Efectivo y Equivalentes	0	130,695,741	Cuentas por Pagar a Corto Plazo	0	0
Derechos a Recibir Efectivo o Equivalentes	137,739,693	0	Documentos por Pagar a Corto Plazo	0	0
Derechos a Recibir Bienes o Servicios	0	0	Porción a Corto Plazo de la Deuda Pública a Largo Plazo	0	0
Inventarios	0	0	Títulos y Valores a Corto Plazo	0	0
Almacenes	0	0	Pasivos Diferidos a Corto Plazo	0	0
Estimación por Pérdida o Deterioro de Activos Circulantes	-6,255,281	0	Fondos y Bienes de Terceros en Garantía y/o Administración a Corto Plazo	0	0
Otros Activos Circulantes	0	0	Provisiones a Corto Plazo	400,763	0
Activo No Circulante	1,752,970	6,015,940	Otros Pasivos a Corto Plazo	0	113,945
Inversiones Financieras a Largo Plazo	0	6,015,940	Pasivo No Circulante	3,995,034	2,960,707
Derechos a Recibir Efectivo o Equivalentes a Largo Plazo	0	0	Cuentas por Pagar a Largo Plazo	0	0
Bienes Inmuebles, Infraestructura y Construcciones en Proceso	0	0	Documentos por Pagar a Largo Plazo	0	0
Bienes Muebles	12,130,695	0	Deuda Pública a Largo Plazo	0	0
Activos Intangibles	451,918	0	Pasivos Diferidos a Largo Plazo	0	0
Depreciación, Deterioro y Amortización Acumulada de Bienes	-17,061,298	0	Fondos y Bienes de Terceros en Garantía y/o en Administración a Largo Plazo	0	2,960,707
Activos Diferidos	6,231,656	0	Provisiones a Largo Plazo	3,995,034	0
Estimación por Pérdida o Deterioro de Activos no Circulantes	0	0	HACIENDA PÚBLICA/ PATRIMONIO	2,826,089	672,936
Otros Activos no Circulantes	0	0	Hacienda Pública/Patrimonio Contribuido	0	0
			Aportaciones	0	0
			Donaciones de Capital	0	0
			Actualización de la Hacienda Pública / Patrimonio	0	0
			Hacienda Pública/Patrimonio Generado	2,826,089	672,936
			Resultados del Ejercicio (Ahorro / Desahorro)	0	672,936
			Resultados de Ejercicios Anteriores	2,826,089	0
			Revalúos	0	0
			Reservas	0	0
			Rectificaciones de Resultados de Ejercicios Anteriores	0	0
			Exceso o Insuficiencia en la Actualización de la Hacienda	0	0
			Reexpresión de Activos	0	0
			Resultado por Posición Monetaria	0	0
			Resultado por Tenencia de Activos no Monetarios	0	0

Bajo protesta de decir verdad declaramos que los Estados Financieros y sus Notas son razonablemente correctos y responsabilidad del emisor. Haciendo Mención que los presentes Estados Financieros aun no se encuentran Dictaminados.


 XICOTENCATL MENDEZ PIZANO
 COORDINADOR DEL SISTEMA ESTATAL DE
 FINANCIAMIENTO
 AUTORIZA



 MERLIN GRISELL MADRID ARZAPALO
 DIRECTORA DE ADMINISTRACIÓN Y
 FINANZAS
 REVISA


 MARIO ABRAHAM RODRIGUEZ MOLINA
 COORDINADOR DE CONTABILIDAD
 ELABORA


Del 01/01/2019 al 31/03/2019

Concepto	2019	2018	Concepto	2019	2018
Flujos de Efectivo de las Actividades de Operación			Flujos de Efectivo de las Actividades de Inversión		
Origen	151,085,033	40,833,542	Origen	0	1,037,179
Impuestos	0	0	Bienes Inmuebles, Infraestructura y Construcciones en Proceso	0	0
Cuotas y Aportaciones de Seguridad Social	0	0	Bienes Muebles	0	0
Contribuciones de mejoras	0	0	Otros Orígenes de Inversión	0	1,037,179
Derechos	0	0	Aplicación	0	0
Productos	0	0	Bienes Inmuebles, Infraestructura y Construcciones en Proceso	0	0
Aprovechamientos	0	0	Bienes Muebles	0	0
Ingresos por Venta de Bienes y Prestación de Servicios	15,374,389	19,423,345	Otras Aplicaciones de Inversión	0	0
Participaciones, Aportaciones, Convenios, Incentivos Derivados de la Colaboración Fiscal y Fondos Distintos de Aportaciones	2,500,000	10,000,000	Flujos Netos de Efectivo por Actividades de Inversión	0	1,037,179
Transferencias, Asignaciones, Subsidios y Subvenciones, y Pensiones y Jubilaciones	0	0			
Otros Orígenes de Operación	133,210,644	11,410,197			
Aplicación	29,682,940	32,577,073	Flujo de Efectivo de las Actividades de Financiamiento		
Servicios Personales	10,603,399	8,103,516	Origen	0	0
Materiales y Suministros	266,912	189,056	Endeudamiento Neto	0	0
Servicios Generales	6,641,042	7,284,501	Interno	0	0
Transferencias Internas y Asignaciones al Sector Público	0	0	Externo	0	0
Transferencias al resto del Sector Público	0	0	Otros orígenes de Financiamientos	0	0
Subsidios y Subvenciones	0	17,000,000		0	0
Ayudas Sociales	0	0	Aplicación	0	0
Pensionas y Jubilaciones	0	0	Servicios de la Deuda	0	0
Transferencias a Fideicomisos, Mandatos y Contratos Análogos	0	0	Interno	0	0
Transferencias a la Seguridad Social	0	0	Externo	0	0
Donativos	0	0	Otras aplicaciones de Financiamiento	0	0
Transferencias al Exterior	0	0		0	0
Participaciones	0	0	Flujos Netos de Efectivo por Actividades de Financiamiento	0	0
Aportaciones	0	0			
Convenios	0	0			
Otros Aplicaciones de Operación	12,171,587	0			
Flujos Netos de Efectivo por Actividades de Operación	121,402,093	8,256,469	Incremento/Disminución Neta en el Efectivo y Equivalentes al Efectivo	121,402,093	9,293,648
			Efectivo y Equivalentes al Efectivo al Inicio del Ejercicio	45,333,167	36,039,520
			Efectivo y Equivalentes al Efectivo al Final del Ejercicio	166,735,261	45,333,167

Bajo protesta de decir verdad declaramos que los Estados Financieros y sus Notas son razonablemente correctos y responsabilidad del emisor. Haciendo Mención que el presente estado Financiero no se encuentra aun Dictaminado


 XICOTENCATL MENDEZ PIZANO
 COORDINADOR DEL SISTEMA ESTATAL DE
 FINANCIAMIENTO
 AUTORIZA


 MERLIN GRISSELL MADRID ARZAPALO
 DIRECTORA DE ADMINISTRACIÓN Y FINANZAS
 REVISAS


 MARIO ABRAHAM RODRIGUEZ MOLINA
 COORDINADOR DE CONTABILIDAD
 ELABORA



Del 01/01/2019 Al 31/03/2019

Concepto	Saldo Inicial 1	Cargos del Periodo 2	Abonos del Periodo 3	Saldo Final 4=(1+2-3)	Variación del Periodo (4-1)
ACTIVO	917,275,679	276,181,450	267,359,373	926,097,756	8,822,077
Activo Circulante	735,065,526	275,296,308	266,958,679	743,403,155	8,337,629
Efectivo y Equivalentes	103,126,502	232,307,283	173,748,525	161,685,260	58,558,758
Derechos a Recibir Efectivo o Equivalentes	648,755,397	40,983,763	94,028,232	595,710,928	-53,044,469
Derechos a Recibir Bienes o Servicios	0	0	0	0	0
Inventarios	0	0	0	0	0
Almacenes	0	0	0	0	0
Estimación por Pérdida o Deterioro de Activos Circulantes	-16,816,373	2,005,261	-818,078	-13,993,033	2,823,339
Otros Activos Circulantes	0	0	0	0	0
Activo No Circulante	182,210,153	885,143	400,694	182,694,601	484,448
Inversiones Financieras a Largo Plazo	176,137,561	765,487	0	176,903,049	765,487
Derechos a Recibir Efectivo o Equivalentes a Largo Plazo	5,050,001	0	0	5,050,001	0
Bienes Inmuebles, Infraestructura y Construcciones en Proceso	0	0	0	0	0
Bienes Muebles	4,706,321	0	119,656	4,586,665	-119,656
Activos Intangibles	2,645,316	0	0	2,645,316	0
Depreciación, Deterioro y Amortización Acumulada de Bienes	-6,329,046	119,656	281,039	-6,490,429	-161,383
Activos Diferidos	0	0	0	0	0
Estimación por Pérdida o Deterioro de Activos no Circulantes	0	0	0	0	0
Otros Activos no Circulantes	0	0	0	0	0

Bajo protesta de decir verdad declaramos que los Estados Financieros y sus Notas son razonablemente correctos y responsabilidad del emisor. Mencionando que los presentes Estados Financieros aun no se encuentran Dictaminados.

XICOTENCATL MENDEZ PIZANO
COORDINADOR DEL SISTEMA ESTATAL DE
FINANCIAMIENTO
AUTORIZA

MERLIN GRISELL MADRID ARZAPALO
DIRECTORA DE ADMINISTRACIÓN Y FINANZAS
REVISÓ

MARIO ABRAHAM RODRIGUEZ MOLINA
COORDINADOR DE CONTABILIDAD
ELABORA




FOJAL
Fondo Jalisco
de Fomento Empresarial

FONDO JALISCO DE FOMENTO EMPRESARIAL
Informe Sobre Pasivos Contingentes
Del 01/01/2019 al 31/03/2019

Concepto	Sub-total	importe
Valuación Actuarial bajo la Metodología de la NIF D-3	\$ 3,995,034	\$ 3,995,034
IMPORTE TOTAL	\$ 3,995,034	\$ 3,995,034


Bajo protesta de decir verdad declaramos que los Estados Financieros y sus Notas son razonablemente correctos y responsabilidad del emisor. Mencionando que los presentes Estados Financieros aun no se encuentran Dictaminados.



XICOTENCATL MENDEZ PIZANO
COORDINADOR DEL SISTEMA
ESTATAL DE FINANCIAMIENTO
AUTORIZA



MERLIN GISELL MADRID ARZAPALO
DIRECTORA DE ADMINISTRACIÓN Y FINANZAS
REVISÓ



MARIO ABRAHAM RODRIGUEZ MOLINA
COORDINADOR DE CONTABILIDAD
ELABORA

Del 01/01/2019 al 31/03/2019

Denominación de las Deudas		Moneda de Contratación	Institución o País Acreedor	Saldo Inicial del Periodo	Saldo Final del Periodo
DEUDA PÚBLICA					
Corto Plazo					
Deuda Interna				0	0
	Instituciones de Crédito			0	0
	Títulos y Valores			0	0
	Arrendamientos Financieros			0	0
Deuda Externa				0	0
	Organismos Financieros Internacionales			0	0
	Deuda Bilateral			0	0
	Títulos y Valores			0	0
	Arrendamientos Financieros			0	0
Subtotal a Corto Plazo				0	0
Largo Plazo					
Deuda Interna				0	0
	Instituciones de Crédito			0	0
	Títulos y Valores			0	0
	Arrendamientos Financieros			0	0
Deuda Externa				0	0
	Organismos Financieros Internacionales			0	0
	Deuda Bilateral			0	0
	Títulos y Valores			0	0
	Arrendamientos Financieros			0	0
Subtotal a Largo Plazo				0	0
Otros Pasivos				4,405,269	5,997,773
Total Deuda y Otros Pasivos				4,405,269	5,997,773


Bajo protesta de decir verdad declaramos que los Estados Financieros y sus Notas son razonablemente correctos y responsabilidad del emisor. Mencionando que los presentes Estados Financieros aun no se encuentran Dictaminados.



XICOTENCATL MENDEZ PIZANO
COORDINADOR DEL SISTEMA ESTATAL DE
FINANCIAMIENTO
AUTORIZA



MERLIN GRISELL MADRID ARZAPALO
DIRECTORA DE ADMINISTRACIÓN Y FINANZAS
REVISÓ



MARIO ABRAHAM RODRIGUEZ MOLINA
COORDINADOR DE CONTABILIDAD
ELABORA

Avance Gestión Pública 2019
Fondo Jalisco de Fomento Empresarial
Estado Analítico de Ingresos
Del 1 de enero al 31 de Marzo de 2019

Rubro de Ingresos	Ingreso					Diferencia (7= 5 - 1)
	Estimado	Ampliaciones y Reducciones	Modificado	Devengado	Recaudado	
	(1)	(2)	(3= 1 + 2)	(4)	(5)	
Impuestos	0	0	0	0	0	0
Cuotas y Aportaciones de Seguridad Social	0	0	0	0	0	0
Contribuciones de Mejoras	0	0	0	0	0	0
Derechos	0	0	0	0	0	0
Productos	0	0	0	0	0	0
Corriente	0	0	0	0	0	0
Capital	0	0	0	0	0	0
Aprovechamientos	0	0	0	0	0	0
Corriente	0	0	0	0	0	0
Capital	0	0	0	0	0	0
Ingresos por Ventas de Bienes y Servicios	438,500,000	12,500,000	451,000,000	84,862,733	84,862,733	-353,637,267
Participaciones y Aportaciones	0	0	0	0	0	0
Transferencias, Asignaciones, Subsidios y Otras Ayudas	10,000,000	10,000,000	20,000,000	2,500,000	2,500,000	-7,500,000
Ingresos Derivados de Financiamientos	0	0	0	0	0	0
Total	448,500,000	22,500,000	471,000,000	87,362,733	87,362,733.35	
				Ingresos excedentes ¹	-	361,137,267

XICOTENCATL MENDEZ PIZANO
COORDINADOR DEL SISTEMA ESTATAL DE
FINANCIAMIENTO
AUTORIZA

MERLIN GISELL MADRID ARZAPALO
DIRECTOR DE ADMINISTRACIÓN Y FINANZAS
REVISA

MARIO ABRAHAM RODRIGUEZ MOLINA
COORDINADOR DE CONTABILIDAD
ELABORA

Avance Gestión Pública 2019
Fondo Jalisco de Fomento Empresarial
Estado Analítico de Ingresos
Del 1 de enero al 31 de Marzo de 2019

Estado Analítico de Ingresos por Fuente de Financiamiento	Ingreso					Diferencia (7= 5 - 1)
	Estimado	Ampliaciones y Reducciones	Modificado	Devengado	Recaudado	
	(1)	(2)	(3= 1 + 2)	(4)	5	
Ingresos del Gobierno	0	0	0	0	0	0
Impuestos			0			0
Contribuciones de Mejoras			0			0
Derechos			0			0
Productos	0	0	0	0	0	0
Corriente			0			0
Capital			0			0
Aprovechamientos	0	0	0	0	0	0
Corriente			0			0
Capital			0			0
Participaciones y Aportaciones	0	0	0	0	0	0
Transferencias, Asignaciones, Subsidios y Otras Ayudas			0			0
Ingresos de Organismos y Empresas	448,500,000	22,500,000	471,000,000	87,362,733	87,362,733	-361,137,267
Cuotas y Aportaciones de Seguridad Social			0			0
Ingresos por Ventas de Bienes y Servicios	438,500,000	12,500,000	451,000,000	84,862,733	84,862,733	-353,637,267
Transferencias, Asignaciones, Subsidios y Otras Ayudas	10,000,000	10,000,000	20,000,000	2,500,000	2,500,000	-7,500,000
Ingresos derivados de financiamiento	0	0	0	0	0	0
Ingresos Derivados de Financiamientos			0			0
Total	448,500,000	22,500,000	471,000,000	87,362,733	87,362,733	
				Ingresos excedentes¹		-361,137,267

XICOTENCATL MANDEZ PIZANO
COORDINADOR DEL SISTEMA ESTATAL DE
FINANCIAMIENTO
AUTORIZA

MERLIN GRISELL MADRID ARZAPALO
DIRECTOR DE ADMINISTRACIÓN Y FINANZAS
REVISÓ

MARIO ABRAHAM RODRIGUEZ MOLINA
COORDINADOR DE CONTABILIDAD
ELABORA

Avance de Gestión Pública 2019
Fondo Jalisco de Fomento Empresarial
Estado Analítico del Ejercicio del Presupuesto de Egresos
Clasificación Administrativa
Del 1 de Enero al 31 de Marzo de 2019

Concepto	Egresos					Subejercicio 6 = (3 - 4)
	Aprobado	Ampliaciones/ (Reducciones)	Modificado	Devengado	Pagado	
	1	2	3 = (1 + 2)	4	5	
1 Dirección General	2,555,624	89,983	2,645,606	279,683	274,255	2,365,923
2 Academia	14,567,475	-504,413	14,063,062	2,544,586	2,475,076	11,518,475
3 Financiamiento PYME	303,228,841	130,000	303,358,841	12,526,735	12,490,763	290,832,105
4 Juridico	16,915,101	-18,180	16,896,921	3,291,297	3,161,500	13,605,624
5 Administración y Finanzas	40,658,691	12,007,443	52,666,134	5,548,434	5,415,899	47,117,701
6 Riesgo y Cumplimiento	6,765,135	0	6,765,135	1,302,497	1,241,254	5,462,638
7 Coordinación del SEF	5,110,272	3,292,330	8,402,602	937,256	911,415	7,465,346
8 Fomento	21,808,009	-274,387	21,533,622	9,142	9,142	21,524,480
9 Capital Emprendedor	1,849,859	-281,114	1,568,744	108,926	108,926	1,459,819
10 Promocion Regional	0	2,373,689	2,373,689	322,810	303,585	2,050,880
11 Promocion Sectorial	0	6,602,735	6,602,735	441,556	423,862	6,161,179
Total del Gasto	413,459,006	23,418,086	436,877,092	27,312,922	26,815,678	409,564,170

XICOTENCATL MENDEZ PIZANO
COORDINADOR DEL SISTEMA ESTATAL
DE FINANCIAMIENTO
AUTORIZA


MERLIN GRISELL MADRID ARZAPALO
DIRECTOR DE ADMINISTRACIÓN Y
FINANZAS
REVISA


MARIO ABRAHAM RODRIGUEZ MOLINA
COORDINADOR DE CONTABILIDAD
ELABORA

Avance Gestión Pública 2019
Fondo Jalisco de Fomento Empresarial
Estado Analítico del Ejercicio del Presupuesto de Egresos
Clasificación Económica (por Tipo de Gasto)
Del 1 de Enero al 31 de Marzo de 2019

Concepto	Egresos					Subejercicio 6 = (3 - 4)
	Aprobado	Ampliaciones/ (Reducciones)	Modificado	Devengado	Pagado	
	1	2	3 = (1 + 2)	4	5	
Gasto Corriente	92,923,006	14,186,478	107,109,484	15,644,877	15,147,633	91,464,607
Gasto de Capital	320,536,000	9,231,608	329,767,608	11,668,045	11,668,045	318,099,563
Amortización de la Deuda y Disminución de Pasivos	0	0	0	0	0	0
Pensiones y Jubilaciones	0	0	0	0	0	0
Participaciones	0	0	0	0	0	0
Total del Gasto	413,459,006	23,418,086	436,877,092	27,312,922	26,815,678	409,564,170


 XICOTENCATL MENDEZ PIZANO
 COORDINADOR DEL SISTEMA ESTATAL DE
 FINANCIAMIENTO
 AUTORIZA


 MERLIN GRISELL MADRID ARZAPALO
 DIRECTOR DE ADMINISTRACIÓN Y
 FINANZAS
 REvisa


 MARIO ABRAHAM RODRIGUEZ MOLINA
 COORDINADOR DE CONTABILIDAD
 ELABORA

Avance Gestión Pública 2019
Fondo Jalisco de Fomento Empresarial
Estado Analítico del Ejercicio del Presupuesto de Egresos
Clasificación por Objeto del Gasto (Capítulo y Concepto)
Del 1 de Enero al 31 de Marzo de 2019

Concepto	Egresos					Subejercicio 6 = (3 - 4)
	Aprobado	Ampliaciones/ (Reducciones)	Modificado	Devengado	Pagado	
	1	2	3 = (1 + 2)	4	5	
Servicios Personales	42,459,006	7,692,721	50,151,727	8,736,923	8,336,651	41,414,804
Remuneraciones al Personal de Carácter Permanente	25,291,218	1,696,236	26,987,454	6,002,230	6,002,230	20,985,224
Remuneraciones al Personal de Carácter Transitorio	0	0	0	0	0	0
Remuneraciones Adicionales y Especiales	3,908,909	267,112	4,176,021	5,007	5,007	4,171,014
Seguridad Social	6,754,470	434,870	7,189,340	1,336,221	935,950	5,853,119
Otras Prestaciones Sociales y Económicas	1,053,801	5,070,676	6,124,477	206,472	206,472	5,918,004
Previsiones	0	0	0	0	0	0
Pago de Estímulos a Servidores Públicos	5,450,608	223,827	5,674,435	1,186,993	1,186,993	4,487,442
Materiales y Suministros	1,654,000	327,068	1,981,068	266,912	266,912	1,714,156
Materiales de Administración, Emisión de Documentos y Artículos Oficiales	332,000	5,000	337,000	36,724	36,724	300,276
Alimentos y Utensilios	80,000	0	80,000	17,862	17,862	62,138
Materias Primas y Materiales de Producción y Comercialización	0	0	0	0	0	0
Materiales y Artículos de Construcción y de Reparación	35,000	120,000	155,000	15,828	15,828	139,172
Productos Químicos, Farmacéuticos y de Laboratorio	5,000	0	5,000	0	0	5,000
Combustibles, Lubricantes y Aditivos	951,500	80,500	1,032,000	175,000	175,000	857,000
Vestuario, Blancos, Prendas de Protección y Artículos Deportivos	51,000	0	51,000	9,261	9,261	41,739
Materiales y Suministros Para Seguridad	0	0	0	0	0	0
Herramientas, Refacciones y Accesorios Menores	199,500	121,568	321,068	12,237	12,237	308,831
Servicios Generales	36,860,000	10,387,797	47,247,797	6,641,042	6,544,070	40,606,755
Servicios Básicos	2,408,000	1,455	2,409,455	441,011	441,011	1,968,444
Servicios de Arrendamiento	8,695,000	91,500	8,786,500	1,780,436	1,780,436	7,006,064
Servicios Profesionales, Científicos, Técnicos y Otros Servicios	11,716,120	9,467,062	21,183,182	2,193,918	2,145,380	18,989,264
Servicios Financieros, Bancarios y Comerciales	9,062,080	130,000	9,192,080	1,632,565	1,632,565	7,559,515
Servicios de Instalación, Reparación, Mantenimiento y Conservación	1,250,000	111,580	1,361,580	203,628	203,628	1,157,952
Servicios de Comunicación Social y Publicidad.	790,000	171,000	961,000	73,662	73,662	887,338
Servicios de Traslado y Viáticos	1,127,000	275,000	1,402,000	103,863	103,863	1,298,137
Servicios Oficiales	611,800	140,200	752,000	33,621	33,621	718,379
Otros Servicios Generales	1,200,000	0	1,200,000	178,338	129,904	1,021,662
Transferencias, Asignaciones, Subsidios y Otras Ayudas	12,000,000	0	12,000,000	0	0	12,000,000
Transferencias Internas y Asignaciones al Sector Público	0	0	0	0	0	0
Transferencias al Resto del Sector Público	0	0	0	0	0	0
Subsidios y Subvenciones	12,000,000	0	12,000,000	0	0	12,000,000
Ayudas Sociales	0	0	0	0	0	0
Pensiones y Jubilaciones	0	0	0	0	0	0
Transferencias a Fideicomisos, Mandatos y Otros Análogos	0	0	0	0	0	0
Transferencias a la Seguridad Social	0	0	0	0	0	0
Donativos	0	0	0	0	0	0
Transferencias al Exterior	0	0	0	0	0	0

Bienes Muebles, Inmuebles e Intangibles	486,000	5,010,500	5,496,500	0	0	5,496,500
Mobiliario y Equipo de Administración	210,000	3,583,500	3,793,500	0	0	3,793,500
Mobiliario y Equipo Educativo y Recreativo	0	0	0	0	0	0
Equipo e Instrumental Médico y de Laboratorio	0	0	0	0	0	0
Vehículos y Equipo de Transporte	0	0	0	0	0	0
Equipo de Defensa y Seguridad	0	0	0	0	0	0
Maquinaria, Otros Equipos y Herramientas	6,000	217,000	223,000	0	0	223,000
Activos Biológicos	0	0	0	0	0	0
Bienes Inmuebles	0	0	0	0	0	0
Activos Intangibles	270,000	1,210,000	1,480,000	0	0	1,480,000
Inversión Pública	0	0	0	0	0	0
Obra Pública en Bienes de Dominio Público	0	0	0	0	0	0
Obra Pública en Bienes Propios	0	0	0	0	0	0
Proyectos Productivos y Acciones de Fomento	0	0	0	0	0	0
Inversiones Financieras y Otras Provisiones	320,000,000	0	320,000,000	11,668,045	11,668,045	308,331,955
Inversiones Para el Fomento de Actividades Productivas.	300,000,000	0	300,000,000	11,668,045	11,668,045	288,331,955
Acciones y Participaciones de Capital	0	0	0	0	0	0
Compra de Títulos y Valores	0	0	0	0	0	0
Concesión de Préstamos	0	0	0	0	0	0
Inversiones en Fideicomisos, Mandatos y Otros Análogos	0	0	0	0	0	0
Otras Inversiones Financieras	20,000,000	0	20,000,000	0	0	20,000,000
Provisiones para Contingencias y Otras Erogaciones Especiales	0	0	0	0	0	0
Participaciones y Aportaciones	0	0	0	0	0	0
Participaciones	0	0	0	0	0	0
Aportaciones	0	0	0	0	0	0
Convenios	0	0	0	0	0	0
Deuda Pública	0	0	0	0	0	0
Amortización de la Deuda Pública	0	0	0	0	0	0
Intereses de la Deuda Pública	0	0	0	0	0	0
Comisiones de la Deuda Pública	0	0	0	0	0	0
Gastos de la Deuda Pública	0	0	0	0	0	0
Costo por Coberturas	0	0	0	0	0	0
Apoyos Financieros	0	0	0	0	0	0
Adeudos de Ejercicios Fiscales Anteriores (Adefas)	0	0	0	0	0	0
Total del Gasto	413,459,006	23,418,086	436,877,092	27,312,922	26,815,678	409,564,170

XICOTENCATL MENDEZ PIZANO
 COORDINADOR DEL SISTEMA ESTATAL DE
 FINANCIAMIENTO
 AUTORIZA

MERLIN GRISSELL MADRID ARZAPALO
 DIRECTOR DE ADMINISTRACIÓN Y FINANZAS
 REVISÓ

MARIO ABRAHAM RODRIGUEZ MOLINA
 COORDINADOR DE CONTABILIDAD
 ELABORÓ

Avance Gestión Pública 2019
Fondo Jalisco de Fomento Empresarial
Estado Analítico del Ejercicio del Presupuesto de Egresos
Clasificación Funcional (Finalidad y Función)
Del 1 de Enero al 31 de Marzo de 2019

Concepto	Egresos					
	Aprobado	Ampliaciones/ (Reducciones)	Modificado	Devengado	Pagado	Subejercicio
	1	2	3 = (1 + 2)	4	5	6 = (3 - 4)
Gobierno	0	0	0	0	0	0
Legislación	0	0	0	0	0	0
Justicia	0	0	0	0	0	0
Coordinación de la Política de Gobierno	0	0	0	0	0	0
Relaciones Exteriores	0	0	0	0	0	0
Asuntos Financieros y Hacendarios	0	0	0	0	0	0
Seguridad Nacional	0	0	0	0	0	0
Asuntos de Orden Público y de Seguridad Interior	0	0	0	0	0	0
Otros Servicios Generales	0	0	0	0	0	0
Desarrollo Social	0	0	0	0	0	0
Protección Ambiental	0	0	0	0	0	0
Vivienda y Servicios a la Comunidad	0	0	0	0	0	0
Salud	0	0	0	0	0	0
Recreación, Cultura y Otras Manifestaciones Sociales	0	0	0	0	0	0
Educación	0	0	0	0	0	0
Protección Social	0	0	0	0	0	0
Otros Asuntos Sociales	0	0	0	0	0	0
Desarrollo Económico	413,459,006	23,418,086	436,877,092	27,312,922	26,815,678	409,564,170
Asuntos Económicos, Comerciales y Laborales en General	413,459,006	23,418,086	436,877,092	27,312,922	26,815,678	409,564,170
Agropecuaria, Silvicultura, Pesca y Caza	0	0	0	0	0	0
Combustibles y Energía	0	0	0	0	0	0
Minería, Manufacturas y Construcción	0	0	0	0	0	0
Transporte	0	0	0	0	0	0
Comunicaciones	0	0	0	0	0	0
Turismo	0	0	0	0	0	0
Ciencia, Tecnología e Innovación	0	0	0	0	0	0
Otras Industrias y Otros Asuntos Económicos	0	0	0	0	0	0
Otras no Clasificadas en Funciones Anteriores	0	0	0	0	0	0
Transacciones de la Deuda Publica / Costo Financiero de la Deuda	0	0	0	0	0	0
Transferencias, Participaciones y Aportaciones entre Diferentes Niveles y Ordenes de Gobierno	0	0	0	0	0	0
Saneamiento del Sistema Financiero	0	0	0	0	0	0
Adeudos de Ejercicios Fiscales Anteriores	0	0	0	0	0	0
Total del Gasto	413,459,006	23,418,086	436,877,092	27,312,922	26,815,678	409,564,170

XICOTÉNCATL MENDEZ PIZANO
COORDINADOR DEL SISTEMA ESTATAL DE
FINANCIAMIENTO
AUTORIZA

MERLIN GRISELL MADRID ARZAPALO
DIRECTOR DE ADMINISTRACIÓN Y FINANZAS
REVISA

MARIO ABRAHAM RODRIGUEZ MOLINA
COORDINADOR DE CONTABILIDAD
ELABORA

Avance Gestión Pública 2019
Fondo Jalisco de Fomento Empresarial
Endeudamiento Neto
Del 1 de Enero al 31 de Marzo de 2019

Identificación de Crédito o Instrumento	Colocación	Amortización	Endeudamiento Neto
	A	B	C = A - B
Créditos Bancarios			
NO APLICA			0
			0
			0
			0
			0
			0
			0
			0
			0
Total Créditos Bancarios	0	0	0

Otros Instrumentos de Deuda			
			0
			0
			0
			0
			0
			0
			0
			0
			0
			0
Total Otros Instrumentos de Deuda	0	0	0

TOTAL	0	0	0
--------------	----------	----------	----------

~~XICOTENCATL MENDEZ PIZANO
 COORDINADOR DEL SISTEMA ESTATAL
 DE FINANCIAMIENTO
 AUTORIZA~~

MERLIN GISELL MADRID ARZAPALO
 DIRECTOR DE ADMINISTRACION Y
 FINANZAS
 REvisa

MARIO ABRAHAM RODRIGUEZ MOLINA
 COORDINADOR DE CONTABILIDAD
 ELABORA

Avance Gestión Pública 2019
Fondo Jalisco de Fomento Empresarial
Intereses de la Deuda
Del 1 de Enero al 31 de Marzo de 2019

Identificación de Crédito o Instrumento	Devengado	Pagado
Créditos Bancarios		
NO APLICA		
Total Créditos Bancarios	0	0

Otros Instrumentos de Deuda		
Total Otros Instrumentos de Deuda	0	0

TOTAL	0	0
--------------	----------	----------

~~XICOTENCATL MENDEZ PIZANO
 COORDINADOR DEL SISTEMA
 ESTATAL DE FINANCIAMIENTO
 AUTORIZA~~

Merlin Grisell Madrid Arzapalo
 MERLIN GRISELL MADRID
 ARZAPALO
 DIRECTOR DE ADMINISTRACION
 Y FINANZAS
 REVISA

Mario Abraham Rodríguez Molina
 MARIO ABRAHAM RODRIGUEZ MOLINA
 COORDINADOR DE CONTABILIDAD
 ELABORA

Avance Gestión Pública 2019
Fondo Jalisco de Fomento Empresarial
Indicadores de Postura Fiscal
Del 1 de Enero al 31 de Marzo de 2019

Concepto	Estimado	Devengado	Pagado ³
I. Ingresos Presupuestarios (I=1+2)	448,500,000	87,362,733	87,362,733
1. Ingresos del Gobierno de la Entidad Federativa ¹	0	0	0
2. Ingresos del Sector Paraestatal ¹	448,500,000	87,362,733	87,362,733
II. Egresos Presupuestarios (II=3+4)	413,459,006	27,312,922	26,815,678
3. Egresos del Gobierno de la Entidad Federativa ²	401,459,006	27,312,922	26,815,678
4. Egresos del Sector Paraestatal ²	12,000,000	0	0
III. Balance Presupuestario (Superávit o Déficit) (III = I - II)	35,040,994	60,049,811	60,547,055

Concepto	Estimado	Devengado	Pagado ³
III. Balance presupuestario (Superávit o Déficit)	35,040,994	60,049,811	60,547,055
IV. Intereses, Comisiones y Gastos de la Deuda	0	0	0
V. Balance Primario (Superávit o Déficit) (V= III - IV)	35,040,994	60,049,811	60,547,055

Concepto	Estimado	Devengado	Pagado ³
A. Financiamiento	0	0	0
B. Amortización de la deuda	0	0	0
C. Endeudamiento ó desendeudamiento (C = A - B)	0	0	0

1. Los Ingresos que se presentan son los ingresos presupuestarios totales sin incluir los ingresos por financiamientos. Los Ingresos del Gobierno de la Entidad Federativa corresponden a los del Poder Ejecutivo, Legislativo Judicial y Autónomos.

2. Los egresos que se presentan son los egresos presupuestarios totales sin incluir los egresos por amortización. Los egresos del Gobierno de la Entidad Federativa corresponden a los del Poder Ejecutivo, Legislativo, Judicial y Órganos Autónomos

3. Para Ingresos se reportan los ingresos recaudados; para egresos se reportan los egresos pagados

XICOTENCA TL MENDEZ PIZANO
 COORDINADOR DEL SISTEMA ESTATAL
 DE FINANCIAMIENTO
 AUTORIZA

MERLIN GRISSELL MADRID ARZAPALO
 DIRECTOR DE ADMINISTRACION Y FINANZAS
 REvisa

MARIO ABRAHAM RODRIGUEZ MOLINA
 COORDINADOR DE CONTABILIDAD
 ELABORA

Avance Gestión Pública 2019
Fondo Jalisco de Fomento Empresarial
Gasto por Categoría Programática
Del 1 de Enero al 31 de Marzo de 2019

Concepto	Egresos					
	Aprobado 1	Ampliaciones/ (Reducciones) 2	Modificado 3 = (1 + 2)	Devengado 4	Pagado 5	Subejercicio 6 = (3 - 4)
Programas	413,459,006	23,418,086	436,877,092	27,312,922	26,815,678	409,564,170
Subsidios: Sector Social y Privado o Entidades Federativas y Municipios	0	0	0	0	0	0
Sujetos a Reglas de Operación	0	0	0	0	0	0
Otros Subsidios	0	0	0	0	0	0
Desempeño de las Funciones	330,000,000	0	330,000,000	11,668,045	11,668,045	318,331,955
Prestación de Servicios Públicos	0	0	0	0	0	0
Provisión de Bienes Públicos	0	0	0	0	0	0
Planeación, seguimiento y evaluación de políticas públicas	0	0	0	0	0	0
Promoción y fomento	330,000,000	-	330,000,000	11,668,045	11,668,045	318,331,955
Regulación y supervisión	0	0	0	0	0	0
Funciones de las Fuerzas Armadas (Únicamente Gobierno Federal)	0	0	0	0	0	0
Específicos	0	0	0	0	0	0
Proyectos de Inversión	0	0	0	0	0	0
Administrativos y de Apoyo	83,459,006	23,418,086	106,877,092	15,644,877	15,147,633	91,232,215
Apoyo al proceso presupuestario y para mejorar la eficiencia institucional	83,459,006	23,418,086.32	106,877,092	15,644,877	15,147,633	91,232,215
Apoyo a la función pública y al mejoramiento de la gestión	0	0	0	0	0	0
Operaciones ajenas	0	0	0	0	0	0
Compromisos	0	0	0	0	0	0
Obligaciones de cumplimiento de resolución jurisdiccional	0	0	0	0	0	0
Desastres Naturales	0	0	0	0	0	0
Obligaciones	0	0	0	0	0	0
Pensiones y jubilaciones	0	0	0	0	0	0
Aportaciones a la seguridad social	0	0	0	0	0	0
Aportaciones a fondos de estabilización	0	0	0	0	0	0
Aportaciones a fondos de inversión y reestructura de pensiones	0	0	0	0	0	0
Programas de Gasto Federalizado (Gobierno Federal)	0	0	0	0	0	0
Gasto Federalizado	0	0	0	0	0	0
Participaciones a entidades federativas y municipios	0	0	0	0	0	0
Costo financiero, deuda o apoyos a deudores y ahorradores de la banca	0	0	0	0	0	0
Adeudos de ejercicios fiscales anteriores	0	0	0	0	0	0
	0	0	0	0	0	0
Total del Gasto	413,459,006	23,418,086	436,877,092	27,312,922	26,815,678	409,564,170

XICOTENCATL MENDEZ PIZANO
 COORDINADOR DEL SISTEMA ESTATAL DE
 FINANCIAMIENTO
 AUTORIZA

MERLIN GRISSELL MADRID ARZAPALO
 DIRECTOR DE ADMINISTRACIÓN Y FINANZAS
 REVISÓ

MARIO ABRAHAM RODRIGUEZ MOLINA
 COORDINADOR DE CONTABILIDAD
 ELABORA

Avance Gestión Pública 2019


FONDO JALISCO DE FOMENTO EMPRESARIAL

PROGRAMAS Y PROYECTOS DE INVERSION

NO APLICA

PROGRAMATICA

Pagina 1 de 1



Avance Gestión Pública 2019


FONDO JALISCO DE FOMENTO EMPRESARIAL

ESQUEMAS BURSATILES Y DE COBERTURAS FINANCIERAS

NO APLICA

PROGRAMATICA

Pagina 1 de 1



Handwritten signatures in blue ink, including a large stylized signature on the left and two smaller signatures on the right.

**INDICADORES DE RESULTADOS DEL FONDO
JALISCO DE FOMENTO EMPRESARIAL
DEL 01 ENERO AL 31 DE MARZO 2019**



	Indicador	Meta 2019	Resultado a Marzo 2019
1	Importe de créditos otorgados por el FOJAL	\$ 1,300,000,000.00	\$ 356,745,481.66
2	Número de créditos otorgados por el FOJAL	22,500	4,725
4	Número de emprendedores y empresarios capacitados por el FOJAL	67,000	7,969
3	Porcentaje de créditos otorgados a emprendedores por el FOJAL	40%	88%

MARIO ABRAHAM RODRIGUEZ MOLINA

Coordinador de Contabilidad

FOJAL SISTEMA ESTATAL DE FINANCIAMIENTO

Notas de Memoria



Al 31/03/2019

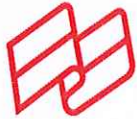
CUENTA	DESCRIPCIÓN	SALDO	CARACTERÍSTICAS
70000	CUENTAS DE ORDEN CONTABLES	1,115,999,829.16	Instrumentos prestados a formadores le mercado e instrumentos de crédito recibidos en garantía de los formadores de mercado u otros.
71000	VALORES	0.00	
71100	VALORES EN CUSTODIA	1,871,000.00	Saldo Deudor Valores Custodia
71100	Por Prestamos al Personal	1,871,000.00	Garantías Préstamos al Personal
71200	CUSTODIA DE VALORES	-1,871,000.00	Saldo Acreedor Valores Custodia
71200	DEP. DE VAL.Y BIENES RECB.GAR	-1,871,000.00	Contra cuenta Valores en custodia
72000	EMISIÓN DE OBLIGACIONES	0.00	
73000	AVALES Y GARANTÍAS	0.00	
74000	JUICIOS	0.00	
75000	CONTRATOS PARA INVERSIÓN MEDIANTE PROYECTOS PARA PRESTACIÓN DE SERVICIOS (PPS) Y SIMILARES	0.00	
76000	BIENES EN CONCESIONADOS O EN COMODATO	0.00	
77100	CREDITOS INCOBRABLES	132,633,167.41	Suma Cart Castigada, Acciones Girsu, Saldo
77100	Cartera Castigada de Créditos	132,160,130.34	Cartera Castigada de Créditos
77100	Adeudos ex empleados	473,037.07	Cartera Castigada de Créditos Ex empleados
77200	CASTIGOS APLICADOS	-132,633,167.41	Contracuenta de cta 77100
77200	Castigos Cartera de Créditos	-132,633,167.41	Contra cuenta 77100 castigo créditos
77300	HIPOTECAS EN ASEGUG. DE CREDITO	979,927,730.04	Hipoteca
77300	Inmuebles constituidos en Hipoteca	979,927,730.04	Hipoteca de Inmuebles
77400	GARANTIAS HIPOTECARIAS OBTEN.	-979,927,730.04	Contra cuenta Inmuebles Hipoteca
77400	Hipotecas de Inmuebles	-979,927,730.04	Contra cuenta Inmuebles Hipoteca
77500	SUBSIDIOS Y APORTAC. RECIBIDAS	0.00	Cartera Saneamiento
77600	RECIBO DE SUB. Y APORTACIONES	0.00	Contracuenta de cuenta 77500
77700	CONTROL DE CONCEPTOS	1,567,931.71	Intereses Reservados y Dep Por Identificar
77700	Intereses Reservados	1,567,931.71	Intereses Reservados
77800	REGISTRO DE CONCEPTOS DIV.	-1,567,931.71	Contracuenta de 77700 Conceptos Diversos
77800	Intereses Vencidos	-1,567,931.71	Contracuenta de 77700 Reserva de Intereses
	TOTAL	1,115,999,829.16	

Comentarios:

"Bajo protesta de decir verdad declaramos que los estados financieros y sus notas, son razonablemente correctos y son responsabilidad del emisor."

MARIO ABRAHAM RODRIGUEZ MOLINA
COORDINADOR DE CONTABILIDAD
REVISAS

RICARDO CASAL SILVA
EJECUTIVO DE CONTABILIDAD
ELABORA



FOJAL
Fondo Jalisco
de Fomento Empresarial

**CRITERIOS, POLÍTICAS Y CONSIDERACIONES
GENERALES PARA LA ELABORACIÓN E
INTERPRETACIÓN DE LOS ESTADOS FINANCIEROS
DEL FOJAL**


Código:
S AFCF 01

Emisión:
Octubre 2018

Sustituye a la fecha:
N/A

Versión:
0

**CRITERIOS, POLÍTICAS Y
CONSIDERACIONES GENERALES
PARA LA ELABORACIÓN E
INTERPRETACIÓN DE LOS
ESTADOS FINANCIEROS DEL
FOJAL**

	CRITERIOS, POLÍTICAS Y CONSIDERACIONES GENERALES PARA LA ELABORACIÓN E INTERPRETACIÓN DE LOS ESTADOS FINANCIEROS DEL FOJAL			
	Código: S AFCF 01	Emisión: Octubre 2018	Sustituye a la fecha: N/A	Versión: 0

Antecedentes

El Fondo Jalisco de Fomento Empresarial, en adelante el "Fojal" o el "Fideicomiso", fue creado mediante contrato celebrado entre el Gobierno del Estado de Jalisco como Fideicomitente y Nacional Financiera, S.N.C. Institución de Banca de Desarrollo como fiduciaria, con fecha del 18 de junio de 1985 y como fideicomisarios las personas físicas y morales designadas por el Comité Técnico del Fideicomiso.

A la fecha se han celebrado ocho convenios modificatorios al contrato original, siendo el más reciente el 15 de junio de 2012. Desde el tercer convenio modificatorio se acordó cambiar la denominación al Fideicomiso para quedar como se conoce hoy en día. Los ocho convenios han tenido como objetivo principal la actualización a la situación más reciente de los fines, condiciones y reglas pactadas en el contrato original.

La administración del Fojal recae en su Dirección Estratégica, la cual está integrada por el Coordinador del Sistema Estatal de Financiamiento y/o el Director General, así como por los Directores de Área, los cuales son el Director de la Academia Fojal, el Director de Financiamiento, el Director de Promoción Regional, el Director de Administración y Finanzas, el Director Jurídico Corporativo y el Director de Riesgos y Cumplimiento.

El órgano de gobierno del Fojal es su Comité Técnico integrado por 3 representantes de las principales Cámaras Empresariales de Jalisco, 3 representantes del Gobierno del Estado y 2 representantes del Gobierno Federal.



CRITERIOS, POLÍTICAS Y CONSIDERACIONES GENERALES PARA LA ELABORACIÓN E INTERPRETACIÓN DE LOS ESTADOS FINANCIEROS DEL FOJAL

Código:
S AFCE 01


Emisión:
Octubre 2018

Sustituye a la fecha:
N/A

Versión:
0

Entre las principales atribuciones del Fojal, atendiendo siempre de manera prioritaria el objeto principal de otorgar servicios de asesoría integral, capacitación y financiamiento para las micro, pequeñas y medianas empresas (MiPyMes) del Estado de Jalisco, se encuentran:

- a) Crear, desarrollar e impulsar productos y servicios financieros, de capacitación y asesoría acordes a las necesidades de los sectores productivos estratégicos y tradicionales del estado.
- b) Coordinar, multiplicar y promover esfuerzos de entidades públicas y privadas enfocadas a desarrollar y consolidar Micro, Pequeñas y Medianas empresas.
- c) Propiciar una mejora continua en relación al Sistema de Gestión de Calidad, mejorando los procesos internos que de manera directa o indirecta genere un impacto positivo en el cliente.
- d) Potenciar los recursos financieros, materiales, técnicos y humanos en beneficio de los emprendedores y empresarios jaliscienses.
- e) Impulsar la cultura empresarial Jalisciense a través de una capacitación por medio de modelos de emprendimiento, integrando una serie de programas y talleres de empoderamiento personal educación financiera y herramientas para emprender, que se vinculan de manera directa con los programas del Fojal.
- f) Propiciar condiciones que faciliten el emprendimiento en todo el Estado, mediante el otorgamiento de financiamiento.

	CRITERIOS, POLÍTICAS Y CONSIDERACIONES GENERALES PARA LA ELABORACIÓN E INTERPRETACIÓN DE LOS ESTADOS FINANCIEROS DEL FOJAL			
	Código: S AFCF 01	Emisión: Octubre 2018	Sustituye a la fecha: N/A	Versión: 0


Bases para la preparación de los Estados Financieros

El Fojal al ser un fideicomiso público con estructura y patrimonio propios, se apega a las disposiciones de la Ley General de Contabilidad Gubernamental (LGCG) y a las Normas emitidas por el Consejo Nacional de Armonización Contable (CONAC) a partir del ejercicio de 2014, adoptando e implementando todos los lineamientos aplicables al Fojal e incluyéndolos para todos sus efectos en el Manual de Contabilidad.

Así mismo, debido a los servicios financieros no bancarios que presta y a lo especializado de su tratamiento, es requerido para la valuación, registro, presentación y revelación de su información financiera, invocar normas especializadas en el sector, asegurando con ello un mayor control en sus operaciones, con absoluta claridad, transparencia y comprensión hacia los lectores.

El Fojal prepara su información financiera de manera mensual y la informa a su Comité Técnico de manera trimestral, de acuerdo con su Manual de Finanzas y su Manual de Contabilidad vigentes, autorizados por su Comité Técnico.

Cabe mencionar que en el ***Manual de Finanzas, se describen a mayor detalle las normas que permiten al Fojal, entre otros aspectos, definir la forma de registrar sus inversiones en los diferentes programas de financiamiento con los que cuenta, revelar el estado de su cartera de créditos de la estimación de pérdida de valor de sus activos (reservas) derivada de su***

	CRITERIOS, POLÍTICAS Y CONSIDERACIONES GENERALES PARA LA ELABORACIÓN E INTERPRETACIÓN DE LOS ESTADOS FINANCIEROS DEL FOJAL			
	Código: S AFCF 01	Emisión: Octubre 2018	Sustituye a la fecha: N/A	Versión: 0


El Fojal utiliza los siguientes informes para presentar su información financiera:

1. Estado de Posición Financiera o Balance General
2. Estado de Actividades o Estado de Resultados
3. Notas a los Estados Financieros
4. Criterios, Políticas y Consideraciones Generales para la Elaboración e Interpretación de los Estados Financieros anteriores.
5. Estado de Variación en la Hacienda Pública
6. Estado de Cambios en la Posición financiera
7. Estado de Flujos de Efectivo
8. Informe Analítico del Activo
9. Informe Analítico de la Deuda y Pasivos
10. Informe sobre Pasivos Contingentes

Principales políticas contables que aplican al Fojal

Los estados financieros están preparados conforme a las políticas y prácticas contables que se indican en su Manual de Contabilidad para presentación y cumplimiento ante las autoridades fiscalizadoras y públicas de cualquier nivel de gobierno (Federal, Estatal y Municipal) según corresponda.

Para efectos específicos, comparativos e informativos al Comité Técnico y a los usuarios

	CRITERIOS, POLÍTICAS Y CONSIDERACIONES GENERALES PARA LA ELABORACIÓN E INTERPRETACIÓN DE LOS ESTADOS FINANCIEROS DEL FOJAL			
	Código: S AFCF 01	Emisión: Octubre 2018	Sustituye a la fecha: N/A	Versión: 0


a) Características del sistema contable-presupuestal

El Fojal como ente del sector público tiene establecido un sistema presupuestal por medio del cual se aplican los gastos en forma simultánea en los registros contables y presupuestales, de acuerdo a su naturaleza, las erogaciones efectuadas por las adquisiciones de propiedades, mobiliario y equipo se registran como parte de activos.

b) Estimaciones y supuestos en los rubros significativos

La preparación de los estados financieros del Fojal requiere que la Dirección Estratégica realice juicios, estimaciones y supuestos que afectan el valor presentado de los ingresos, gastos, activos y pasivos, así como de las revelaciones a los mismos y de pasivos contingentes. La incertidumbre sobre estos supuestos y estimaciones podría originar resultados que requieran un ajuste al valor en libros de los activos o pasivos en períodos futuros.

El Fojal baso estos supuestos y estimaciones sobre parámetros disponibles a la fecha de preparación de los estados financieros. Las circunstancias y supuestos existentes, podrían modificarse debido a cambios o circunstancias más allá del control del Fojal. Tales cambios son reconocidos en los supuestos cuando ocurren.


	CRITERIOS, POLÍTICAS Y CONSIDERACIONES GENERALES PARA LA ELABORACIÓN E INTERPRETACIÓN DE LOS ESTADOS FINANCIEROS DEL FOJAL			
	Código: S AFCF 01	Emisión: Octubre 2018	Sustituye a la fecha: N/A	Versión: 0

Aunado a lo ya mencionado respecto a las norma financieras, el Fojal adopta por mejores y sanas prácticas la Circular Única Bancaria, (CUB), sobre todo en los Anexos 33, 24 y 17, los cuales encuadran en la operación rutinaria del Fojal.

d) Autorización de la emisión de los estados financieros

La elaboración de los Estados Financieros y sus Criterios, Políticas y Consideraciones Generales para su Elaboración e Interpretación (Notas), son preparados por el Director de Administración y Finanzas, y presentados por el Coordinador del Sistema Estatal de Financiamiento y/o el Director General del Fojal ante el Comité Técnico.

Los Estados Financieros pueden ser modificados por el Comité Técnico según los tiempos y formas establecidas en el 8° Convenio modificadorio del Fojal.

	CRITERIOS, POLÍTICAS Y CONSIDERACIONES GENERALES PARA LA ELABORACIÓN E INTERPRETACIÓN DE LOS ESTADOS FINANCIEROS DEL FOJAL			
	Código: S AFCE 01	Emisión: Octubre 2018	Sustituye a la fecha: N/A	Versión: 0

Notas complementarias al Estado de Posición Financiera

Nota 1 Caja, Bancos y Valores en Renta Fija

Al 31 de marzo de 2019 los saldos de los rubros antes mencionados, se integran de la siguiente manera:


		2019
Caja y bancos	(Nota 1.1)	\$ 5,253,432
Valores en renta fija	(Nota 1.2)	73,266,700
Total		\$ 78,520,132

Nota 1.1 Caja y Bancos

Se integra por los saldos de las cuentas bancarias que el Fojal tiene disponibles para su operación ordinaria, y que según sus políticas de tesorería, contenidas en su Manual de Finanzas, se programa el monto que se requiere tener disponible en las cuentas mencionadas para transferirlo o en su caso emitir los cheques que corresponda debidamente fondeados para hacer frente a las obligaciones de pago a proveedores y demás compromisos que se hayan contraído. Así mismo, en este rubro se integran los fondos de caja chica requeridos para la operación diaria, compras menores y demás erogaciones que sean permitidas según las políticas antes mencionadas.

Nota 1.2 Valores en Renta Fija

En este rubro se incluyen los saldos de las cuentas bancarias de Inversión en títulos de deuda y valores de Renta Fija (CETES, Bonos, etc.) los cuales se registran a su costo de adquisición más o menos el

	CRITERIOS, POLÍTICAS Y CONSIDERACIONES GENERALES PARA LA ELABORACIÓN E INTERPRETACIÓN DE LOS ESTADOS FINANCIEROS DEL FOJAL			
	Código: S AFCF 01	Emisión: Octubre 2018	Sustituye a la fecha: N/A	Versión: 0


Nota 2.1 Academia Fojal

Derivado a la transformación del Fojal en un Sistema Estatal de Financiamiento, en la actualidad opera en base a Modelos de Emprendimiento, los cuales cuentan con programas académicos para la formación de los diferentes tipos de emprendedores y empresarios, y con programas de financiamiento adecuados a los diferentes tipos de empresas existentes en el estado; estos modelos de emprendimiento se integran en lo que se conoce como Academia Fojal, cuyo crecimiento en los últimos 2 años ha generado un incremento exponencial en la demanda de las actividades de capacitación; derivado de este incremento, la Dirección Estratégica decidió que a la dirección denominada Academia Fojal se le destinara una cuenta bancaria exclusiva para controlar el resultado de su operación, una vez que a sus ingresos por los depósitos equivalentes a las comisiones de apertura de los créditos colocados, más los pagos que realizan los asistentes a los programas de la Academia, le son descontados sus gastos de operación.

Al 31 de Marzo de 2019 el saldo de la cuenta es de \$ 921,750.

Nota 2.2 Fondo de Inversión para Programas de Segundo Piso

Dentro de este Fondo se integran los recursos definidos en los acuerdos N° CT-26/02/19-05 y CT-26/02/19-09 suscritos por el Comité Técnico del Fojal en II Sesión Ordinaria, realizada el 26 de Febrero del 2019, correspondientes al "Fondo de Garantías Sectorial" en alianza con Nacional Financiera y el "Fondo de Impacto" (LATAM Impact Fund) en alianza con el Fondo de Fondos del Gobierno Federal. Al 31 de marzo de 2019 el saldo acumulado es el siguiente:

	CRITERIOS, POLÍTICAS Y CONSIDERACIONES GENERALES PARA LA ELABORACIÓN E INTERPRETACIÓN DE LOS ESTADOS FINANCIEROS DEL FOJAL			
	Código: S AFCF 01	Emisión: Octubre 2018	Sustituye a la fecha: N/A	Versión: 0

Nota 2.2.1 Programa Fojal Garantías

Dicho Fondo se implementa a través de un convenio establecido entre Nacional Financiera (NAFIN) y el Fojal, para incrementar la aportación del Fojal al "Fideicomiso de Contragarantía para el Financiamiento Empresarial", de \$20,000,000 (veinte millones de pesos 00/100 MN), autorizados en el PEO 2019 a \$ 40,000,000 (cuarenta millones de pesos 00/100 MN), sujeto a disponibilidad de recursos por parte del fideicomiso.

Nota 2.2.2 Programa Fojal Capital

En relación a los programas de financiamiento de segundo piso, en la modalidad de Capital, y con el fin de fortalecer el sistema financiero de Jalisco, el Comité Técnico instruyó la creación de ese Fondo, con una inversión de hasta USD 5'000,000.00 (Cinco millones de Dólares), de igual manera sujeto a la disponibilidad de recursos por parte del fideicomiso.

Nota 2.2.3 Programa Fojal Micro

Este programa es un Modelo de Desarrollo de Emprendimiento Social Colaborativo dirigido a Mujeres con alta vulnerabilidad económica que tienen una habilidad productiva y escaso o nulo acceso a financiamiento para el cual el Comité Técnico autorizó invertir hasta \$10,000,000.00 (Diez millones de pesos 00/100 MN).

Nota 3 Fondo de Cobertura de Riesgos Crediticios (FCRC)

La Cartera Operativa del Fojal es aquella integrada por todos los créditos que se encuentran vigentes, cuyo saldo se registra en el estado de Posición Financiera como "Cartera Vigente" y por los créditos que presentan una mora entre los 91 y los 210 días, cuyo saldo se registra como "Cartera Vencida"; la "Cartera Operativa" del Fojal está integrada por la "Cartera Vigente" más la "Cartera Vencida".



CRITERIOS, POLÍTICAS Y CONSIDERACIONES GENERALES PARA LA ELABORACIÓN E INTERPRETACIÓN DE LOS ESTADOS FINANCIEROS DEL FOJAL

Código:
S AFCF 01

Emisión:
Octubre 2018

Sustituye a la fecha:
N/A

Versión:
0

“Por lo que respecta al capital y a los intereses o ingresos financieros devengados no cobrados correspondientes a créditos que se consideren como cartera vencida, se deberá crear una estimación por un monto equivalente al total de estos al momento del traspaso del crédito como cartera vencida.


Tratándose de créditos vencidos en los que en su reestructuración se acuerde la capitalización de los intereses devengados no cobrados registrados previamente en cuentas de orden, la entidad deberá crear una estimación por el 100% de dichos intereses. La estimación se podrá cancelar cuando se cuente con evidencia de pago sostenido. “

El Fojal tiene la sana practica financiera de mantener en la cuenta denominada “Fondo de Cobertura de Riesgos Crediticios (FCRC)” el importe correspondiente al 100% de su Cartera Vencida, cuyo saldo al 31 de marzo de 2019 equivale a \$ 22,882,533. Es importante mencionar que el Fojal mantiene un registro equivalente dentro la cuenta del patrimonio denominada “Patrimonio Inafectable”, lo cual se detalla en la Nota 17.

Nota 4 Cartera Operativa

Como se mencionó en la Nota 3.1 de este documento, la Cartera Operativa del Fojal es aquella integrada por todos los créditos que se encuentran vigentes, cuyo saldo se registra en el estado de Posición Financiera como “Cartera Vigente” y por los créditos que presentan una mora entre los 91 y los 210 días, cuyo saldo se registra como “Cartera Vencida”; la “Cartera Operativa” del Fojal está integrada por la “Cartera Vigente” más la “Cartera Vencida”.

La Cartera Operativa representa el activo financiero más importante del Fojal; cada crédito otorgado por el Fojal se registra como un activo a su valor nominal a partir de la fecha en que se dispersan los fondos o se realizan los consumos correspondientes y los intereses se devengan sobre los saldos insolutos durante la vida de los créditos.

	CRITERIOS, POLÍTICAS Y CONSIDERACIONES GENERALES PARA LA ELABORACIÓN E INTERPRETACIÓN DE LOS ESTADOS FINANCIEROS DEL FOJAL			
	Código: S AFCF 01	Emisión: Octubre 2018	Sustituye a la fecha: N/A	Versión: 0

Nota 5 Cartera Vigente


Los saldos de los créditos vigentes otorgados por el Fojal y la provisión de sus intereses se registran en el Estado de Posición Financiera o Balance General, mientras que los intereses devengados se registran en Estado de Actividades o Estado de Resultados, la acumulación de los intereses se suspende en el momento en que los créditos se traspasan a cartera vencida cuando cumplen 91 días de mora.

Al 31 de marzo de 2019, la cuenta denominada "Cartera Vigente" se integra por los siguientes programas de financiamiento del Fojal y por la provisión de los respectivos intereses:

		2019
Programas de Financiamiento de Primer Piso:		
Fojal Emprende	(Nota 5.1)	\$ 143,485,606
Fojal Avanza	(Nota 5.2)	42,247,751
Fojal Consolida	(Nota 5.3)	273,017,794
Programas de Financiamiento de Segundo Piso:		
Fojal Pyme (Fondeo)	(Nota 5.4)	100,000,000
Provisión de Intereses	(Nota 5.5)	4,404,723
		\$ 563,155,874

Nota 5.1 Fojal Emprende

El programa de financiamiento denominado "Fojal Emprende" comprende créditos a emprendedores y/o a

	CRITERIOS, POLÍTICAS Y CONSIDERACIONES GENERALES PARA LA ELABORACIÓN E INTERPRETACIÓN DE LOS ESTADOS FINANCIEROS DEL FOJAL			
	Código: S AFCF 01	Emisión: Octubre 2018	Sustituye a la fecha: N/A	Versión: 0

Nota 5.2 Fojal Avanza

El programa de financiamiento denominado “Fojal Avanza” comprende créditos a Pymes en etapa de crecimiento, con montos entre los \$50,000 y los \$2'000,000, para capital de trabajo y/o equipamiento y/o acondicionamiento de instalaciones productivas y/o pago de pasivos; son créditos con garantía hipotecaria, colocados a una tasa de interés del 10% fijo anual y tienen una comisión de apertura del 3%; estos créditos se originan y gestionan en la Dirección de Financiamiento del Fojal y se vinculan con la Academia Fojal mediante el “Modelo Institucional para la Competitividad de las Pymes”. El saldo de esta cartera al 31 de marzo es de \$ 42,247,751 y se presenta en la tabla anterior, este saldo corresponde a 66 créditos otorgados bajo este programa.

Nota 5.3 Fojal Consolida

El programa de financiamiento denominado “Fojal Consolida” comprende créditos a Pymes en etapa de estabilización o consolidación, con montos entre los \$50,000 y los \$5'000,000, para capital de trabajo y/o equipamiento y/o acondicionamiento de instalaciones productivas y/o pago de pasivos; son créditos con garantía hipotecaria, colocados a una tasa de interés del 8% fijo anual y tienen una comisión de apertura del 3%; estos créditos se originan y gestionan en la Dirección de Financiamiento del Fojal y se vinculan con la Academia Fojal mediante el “Modelo Institucional para la Competitividad de las Pymes”. El saldo de esta cartera al 31 de marzo es de \$ 273,017,794 y se presenta en la tabla anterior, este saldo corresponde a 151 créditos otorgados bajo este programa.

Nota 5.4 Fojal Pyme (Fondeo)

El programa de financiamiento denominado “Fojal Pyme (Fondeo)” pretende multiplicar y diversificar por



**CRITERIOS, POLÍTICAS Y CONSIDERACIONES
GENERALES PARA LA ELABORACIÓN E
INTERPRETACIÓN DE LOS ESTADOS FINANCIEROS
DEL FOJAL**

Código: S AFCF 01	Emisión: Octubre 2018	Sustituye a la fecha: N/A	Versión: 0
-----------------------------	---------------------------------	-------------------------------------	----------------------


financiamiento de primer piso del Fojal; el programa incluye la posibilidad de descontar esta cartera con la banca de desarrollo del gobierno federal y/o con otros organismos multilaterales nacionales e internacionales dedicados al fomento de Pymes; estos créditos se originan y se gestionan en la Dirección de Fomento del Fojal y se vinculan con la Academia Fojal mediante el "Modelo Institucional para la Competitividad de las Pymes". El saldo de la cartera originada por la primera línea de crédito al 31 de marzo es de \$100'000,000, este saldo corresponde a la primera línea de crédito autorizada para intermediarios financieros no bancarios, la cual fue autorizada mediante el acuerdo del Comité Técnico del Fojal CT-17/03/17-01.

Nota 5.5 Provisión de Intereses

En cuanto a la Provisión de Intereses, se registra el cálculo de la provisión de los intereses que según las tablas de amortización correspondientes a la cartera total, debieran cobrarse en el mes siguiente al que se reporta, cuyo total se integra por programa de la siguiente forma:

Programa	2019		
	Vigente	Vencida	Total
Fojal Emprende	\$ 1,252,327	\$ 295,539	\$ 1,547,865
Fojal Avanza	390,811	24,432	415,243
Fojal Consolida	2,002,716	146,903	2,149,619
Fojal Pyme Fondeo	291,996	-	291,996
	\$ 3,937,849	\$ 466,874	\$ 4,404,723


Nota 6 Cartera vencida

	CRITERIOS, POLÍTICAS Y CONSIDERACIONES GENERALES PARA LA ELABORACIÓN E INTERPRETACIÓN DE LOS ESTADOS FINANCIEROS DEL FOJAL			
	Código: S AFCF 01	Emisión: Octubre 2018	Sustituye a la fecha: N/A	Versión: 0

- Cuando se tiene conocimiento de que el acreditado es declarado en concurso mercantil, conforme a la Ley de Concursos Mercantiles; o
- Cuando las amortizaciones no hayan sido liquidadas en su totalidad en los términos contratados originalmente, considerando lo siguiente:
 - Si los adeudos consisten en créditos con pago único de capital e intereses al vencimiento y presentan 30 o más días de vencidos;
 - Si los adeudos se refieren a créditos con pago único de principal al vencimiento y con pagos periódicos de interés y presentan 90 o más días de vencido el pago de intereses o 30 o más días de vencido el principal;
 - Si los adeudos consisten en créditos con pagos periódicos de principal e intereses, incluyendo los créditos para la vivienda y presentan 90 o más días de vencidos;
 - Si los adeudos consisten en créditos revolventes y presentan dos períodos mensuales de facturación, o en su caso, 60 o más días de vencidos.

Los créditos vencidos son devueltos a la cartera de crédito vigente si existe evidencia de pago sostenido, la cual consiste en el cumplimiento del acreditado sin retraso, por el monto total exigible de capital e intereses, como mínimo, de tres amortizaciones consecutivas del esquema de pagos del crédito o en caso de créditos con amortizaciones que cubran períodos mayores a 60 días, el pago de una sola exhibición.

Los intereses ordinarios no cobrados clasificados en cartera vencida son reservados en su totalidad. Al 31 de marzo de 2019 los saldos de la cartera vencida por programa se integran como sigue:

	CRITERIOS, POLÍTICAS Y CONSIDERACIONES GENERALES PARA LA ELABORACIÓN E INTERPRETACIÓN DE LOS ESTADOS FINANCIEROS DEL FOJAL			
	Código: S AFCF 01	Emisión: Octubre 2018	Sustituye a la fecha: N/A	Versión: 0


Nota 7 Estimación de Reservas Preventivas por la “Pérdida Esperada” de la Cartera Operativa.

Esta estimación se determina con base en el tipo de cartera y a los días transcurridos de mora en el pago de acuerdo a lo pactado en los contratos suscritos por los acreditados en cada uno de los programas de financiamiento del Fojal.

El Fojal segmenta y califica su “Cartera Operativa” en función del número de períodos que reporten incumplimiento o de mora del pago total o parcial a la fecha de la calificación, a partir del primer día de vencimiento, utilizando los datos de por lo menos los doce meses anteriores a dicha fecha y en el caso de cartera nueva, los disponibles en el momento de la calificación, segmentándola conforme la tabla siguiente.

Cartera de crédito Tipo 1: Se trata de los casos que no han sido sujetos de una reestructuración como resultado algún incumplimiento o mora en el pago de la misma, se estima su “Pérdida Esperada” en base a los porcentajes correspondientes de la columna que se identifica como "Cartera de Crédito Tipo 1" conforme a la tabla siguiente.

Cartera de crédito Tipo 2: Se trata de los casos emproblemados, que han sido reestructurados como resultado algún incumplimiento o mora en el pago de la misma, se estima su “Pérdida Esperada” en base a los porcentajes de la columna que se identifica como " Cartera de Crédito Tipo 2" conforme a la tabla siguiente.



FOJAL
Fondo Jalisco
de Fomento Empresarial

**CRITERIOS, POLÍTICAS Y CONSIDERACIONES
GENERALES PARA LA ELABORACIÓN E
INTERPRETACIÓN DE LOS ESTADOS FINANCIEROS
DEL FOJAL**

Código:
S AFCF 01

Emisión:
Octubre 2018


Sustituye a la fecha:
N/A

Versión:
0

Meses transcurridos a partir del primer incumplimiento	Porcentaje de reservas preventivas Cartera Tipo 1	Porcentaje de reservas preventivas Cartera Tipo 2
0	0.5%	10.0%
1	5.0%	30.0%
2	15.0%	40.0%
3	40.0%	50.0%
4	60.0%	70.0%
5	75.0%	85.0%
6	85.0%	95.0%
7	95.0%	100.0%
8 o más	100.0%	100.0%

Al 31 de marzo de 2019, la estimación de las reservas preventivas en función de la "Pérdida Esperada" de la cartera morosa del Fojal se integra como sigue:

Programa	2019		
	Cartera Vencida	Intereses	Total
Fojal Emprende	\$ 9,402,887	\$ 300,517	\$ 9,703,404
Fojal Avanza	463,583	546,326	1,009,909
Fojal Consolida	1,713,095	667,668	2,380,763
Fojal Pyme Fondeo	500,000	-	500,000
Créditos Ex-Employados	345,537	53,420	398,957
	\$ 12,425,102	\$ 1,567,932	\$ 13,993,033

	CRITERIOS, POLÍTICAS Y CONSIDERACIONES GENERALES PARA LA ELABORACIÓN E INTERPRETACIÓN DE LOS ESTADOS FINANCIEROS DEL FOJAL			
	Código: S AFCF 01	Emisión: Octubre 2018	Sustituye a la fecha: N/A	Versión: 0

Nota 8 Inversiones en Fideicomisos Públicos

En esta cuenta se registran las aportaciones y las inversiones del FOJAL en los fideicomisos de Nacional Financiera SNC IBD, a través de los cuales se instrumentan los programas de fomento de segundo piso denominados "FOJAL Pyme" en su modalidad de "Garantías" y "FOJAL Capital" en su modalidad de "Capital Semilla".


Las cifras corresponden al trimestre inmediato anterior, son reportadas por la propia Nacional Financiera con desfase de un trimestre, esto debido al proceso natural de cierre y de consolidación de los diferentes Fondos que integran dichas inversiones.

Para efectos de presentación y revelación en los Estados Financieros del FOJAL dichos saldos se integran al resto de las cifras con corte al 31 de marzo de 2019 de la siguiente manera:

		2019
Fojal Pyme Garantías	(Nota 8.1)	34,184,512
Fojal Capital Semilla.	(Nota 8.2)	67,957,646
		\$ 102,142,158

Los rendimientos de las inversiones generados del 1° de Enero al 31 de marzo de 2019 aún no son reportadas por la administración del Fondo según lo comentado en el párrafo anterior.

Nota 8.1 Fojal Pyme Garantías

	CRITERIOS, POLÍTICAS Y CONSIDERACIONES GENERALES PARA LA ELABORACIÓN E INTERPRETACIÓN DE LOS ESTADOS FINANCIEROS DEL FOJAL			
	Código: S AFCF 01	Emisión: Octubre 2018	Sustituye a la fecha: N/A	Versión: 0

los primeros incumplimientos de pago de los financiamientos otorgados por los intermediarios financieros bancarios participantes a las Pymes.

Las aportaciones realizadas suman \$30,000,000 y en tanto no se utilicen para cubrir las pérdidas correspondientes, generan rendimientos que son registrados en la cuenta correspondiente.

Este programa de fomento se origina y se gestiona en la Dirección de Fomento y se vincula con la Academia Fojal mediante el "Modelo Institucional para la Competitividad de las Pymes".

Nota 8.2 Fojal Capital Semilla

En esta cuenta se registran las aportaciones realizadas al fideicomiso de Nacional Financiera IBD, número 80280 denominado "Fideicomiso de Capital Emprendedor" en su apartado denominado "Fideicomiso de Coinversión de Capital Semilla", para invertir en fondos de capital de riesgo (Capital Semilla), cuya tesis de inversión fue aprobada por el Fojal, de acuerdo con el "Convenio de Colaboración Especial" y los "Lineamientos de Operación" suscritos entre Fojal y Nacional Financiera SNC IBD.

Las aportaciones realizadas suman \$60'000,000 y en tanto no se reduzcan por las pérdidas correspondientes, generan rendimientos que son registrados en la cuenta denominada "Fojal Capital Semilla".

Este programa de fomento se origina y se gestiona en la Dirección de Capital Emprendedor y se vincula con la Academia Fojal mediante el "Modelo de Emprendimiento de Alto Impacto".



**CRITERIOS, POLÍTICAS Y CONSIDERACIONES
GENERALES PARA LA ELABORACIÓN E
INTERPRETACIÓN DE LOS ESTADOS FINANCIEROS
DEL FOJAL**

Código:
S AFCE 01

Emisión:
Octubre 2018

Sustituye a la fecha:
N/A

Versión:
0

con desfase de un trimestre por la propia Corporación Mexicana de Inversión de Capital SA de CV, esto debido al proceso natural de cierre y de consolidación de los diferentes Fondos que integran dichas inversiones.


Para efectos de presentación y revelación en los Estados Financieros del Fojal, en esta nota se integran las inversiones en los portafolios de los dos vehículos de inversión denominados "Mexico Ventures II Fund of Funds, L.P." (MVIIF) y "Mexico Ventures II Direct Fund, L.P." (MVIID), los cuales se integran al resto de las cifras con corte al 31 de marzo de 2019 según lo señalado en el párrafo anterior:

	2019
Mexico Ventures II Fondo de Fondos	55,974,106
Mexico Ventures II Fondo Directo	18,786,784
	\$ 74,760,890

Las inversiones realizadas suman \$ 3'000,000 y \$ 1'000,000 de dólares estadounidenses respectivamente y en tanto no se reduzcan por las pérdidas correspondientes, generan rendimientos que son registrados en la cuenta denominada "Fojal Capital Emprendedor".

Este programa de fomento se origina y se gestiona en la Dirección de Capital Emprendedor y se vincula con la Academia Fojal mediante el "Modelo de Emprendimiento de Alto Impacto".

Cabe señalar que a la fecha, el Fojal no ha reconocido en sus cuentas de resultados (ingresos y/o egresos) el efecto de la ganancia o pérdida por la fluctuación cambiaria. Sin embargo, es importante mencionar, que considerando que al cierre del mes de marzo el Diario Oficial de la Federación reporta un Tipo de Cambio (TC) de \$19.3793 pesos por dólar estadounidense, esto representaría una ganancia

	CRITERIOS, POLÍTICAS Y CONSIDERACIONES GENERALES PARA LA ELABORACIÓN E INTERPRETACIÓN DE LOS ESTADOS FINANCIEROS DEL FOJAL			
	Código: S AFCF 01	Emisión: Octubre 2018	Sustituye a la fecha: N/A	Versión: 0

Nota 10 Adeudo de Secretaría de la Hacienda Pública

La Secretaría de la Hacienda Pública del Estado mantiene una Cuenta por Pagar con el Fojal, con una antigüedad de 30 a 60 días, por concepto de los pagos de los acreditados recibidos en las oficinas recaudadoras del estado. Al 31 de marzo 2019, esta cuenta se integra como sigue:

	2019
Adeudo por pagos de los acreditados (marzo)	\$ <u><u>4,010,369</u></u>

Nota 11 Créditos a Empleados y a Exempleados

Fojal mantiene como prestación para los empleados la posibilidad de obtener créditos en condiciones preferenciales, siempre y cuando cumplan con los requisitos definidos por el "Manual de Administración de RH". En esta cuenta se registran las cuentas por cobrar de los empleados que se encuentran activos en la plantilla de personal, y de los exempleados que deciden no liquidar sus adeudos cuando se retiran del Fojal, para seguir pagando su crédito bajo el esquema negociado al momento de su salida o retiro.

Fojal realiza la estimación de las reservas preventivas en función de la "Pérdida Esperada" de la cartera morosa de los Exempleados, la cual se determina con base en el tipo de cartera y a los días transcurridos de mora en el pago de acuerdo a lo pactado en los contratos suscritos por los mismos, tal y como se presentó en la Nota 7.

Al 31 de marzo 2019, este rubro se integra como sigue:

2019

M



**CRITERIOS, POLÍTICAS Y CONSIDERACIONES
GENERALES PARA LA ELABORACIÓN E
INTERPRETACIÓN DE LOS ESTADOS FINANCIEROS
DEL FOJAL**

Código: S AFCF 01	Emisión: Octubre 2018	Sustituye a la fecha: N/A	Versión: 0
-----------------------------	---------------------------------	-------------------------------------	----------------------

Nota 12 Depósitos en Garantía y Deudores Diversos

En esta cuenta se integran las siguientes subcuentas:


	2019
Depósitos en Garantía (Renta del edificio)	317,401
Depósitos en Garantía (CFE)	56,538
Deudores Diversos (Viáticos por comprobar)	-
Deudores Diversos (Otras cuentas por cobrar)	14,380
	\$ 388,319

Nota 13 Activo Fijo (Neto)

Al 31 de marzo de 2019, este rubro se integra de la siguiente manera:

	2019		
	Inversión	Depreciación acumulada	Vida útil Estimada
Bienes muebles:			
Equipo de cómputo	\$ 597,000	\$ (498,251)	3.3 años
Mobiliario y equipo de oficina	\$ 1,787,341	\$ (1,569,939)	10.0 años
Vehículos y Equipo de Transporte	\$ 2,202,324	\$ (2,202,324)	4.0 años
	\$ 4,586,665	\$ (4,270,514)	

Activos intangibles

	CRITERIOS, POLÍTICAS Y CONSIDERACIONES GENERALES PARA LA ELABORACIÓN E INTERPRETACIÓN DE LOS ESTADOS FINANCIEROS DEL FOJAL			
	Código: S AFCE 01	Emisión: Octubre 2018	Sustituye a la fecha: N/A	Versión: 0

La depreciación registrada en las cuentas de resultados al 31 de marzo es de \$ 281,039 según es revelado en la Nota 25 correspondiente al Estado de Resultados.

Los Bienes Muebles se registran a su valor de adquisición neto de su depreciación acumulada. Se reconocieron los efectos de la inflación hasta el 31 de diciembre de 2007.

Los Gastos de reparación y de mantenimiento se reconocen en el Estado de Actividades (Estado de Resultados) conforme se incurren.


La Depreciación se calcula por el método de línea recta sobre el valor de registro inicial de los bienes, utilizando las siguientes tasas:

Mobiliario y equipo de oficina	10%
Gastos de instalación	10%
Equipo de cómputo	30%
Equipo de transporte	25%

Nota 14 Pasivo Circulante

Fojal no cuenta con fuentes de fondeo para financiar su operación y/o sus programas de financiamiento e inversión, las cuales deba registrar en el Pasivo de Corto Plazo.

Al 31 de marzo de 2019, este rubro se integra como sigue:

	CRITERIOS, POLÍTICAS Y CONSIDERACIONES GENERALES PARA LA ELABORACIÓN E INTERPRETACIÓN DE LOS ESTADOS FINANCIEROS DEL FOJAL			
	Código: S AFCF 01	Emisión: Octubre 2018	Sustituye a la fecha: N/A	Versión: 0

Nota 14.1 Acreedores Diversos

En esta cuenta se registran los depósitos de los acreditados sin número de identificación ("PROSA"), los cuales permanecen pendientes de aplicar al pago de los créditos correspondientes, hasta que se completa su análisis, o hasta que el acreditado presenta su recibo de pago.

Nota 14.2 Impuestos y Contribuciones por Pagar

En esta cuenta se registran las retenciones de los impuestos federales como el IVA y el ISR que el Fojal, como personal moral, tiene obligación de retener y enterar al SAT, de los impuestos locales como el 2% sobre la nómina, así como la provisión de las contribuciones de seguridad social que se entera al IMSS y al INFONAVIT.

Nota 14.3 Provisión del Aguinaldo


En esta cuenta se acumula la provisión del aguinaldo que se va devengando cada quincena y que al final del año se entrega a cada trabajador como parte de las prestaciones al personal que le corresponden.

Nota 15 Pasivo no Circulante

Fojal no cuenta con fuentes de fondeo para financiar su operación y/o sus programas de financiamiento e inversión, las cuales deba registrar en el Pasivo de Largo Plazo.

En esta cuenta, se registra el Pasivo Neto generado por la valuación actuarial de la prima de antigüedad



	CRITERIOS, POLÍTICAS Y CONSIDERACIONES GENERALES PARA LA ELABORACIÓN E INTERPRETACIÓN DE LOS ESTADOS FINANCIEROS DEL FOJAL			
	Código: S AFCF 01	Emisión: Octubre 2018	Sustituye a la fecha: N/A	Versión: 0

Nota 16 Patrimonio

El patrimonio del Fideicomiso se destina al cumplimiento de su objeto social.

El patrimonio del Fojal se integra por una aportación inicial del Gobierno del Estado y se incrementa por sus aportaciones posteriores, por las aportaciones y donaciones realizadas por terceros, es decir por diversas entidades y organismos del Gobierno Municipal y Federal, así como por los productos de sus inversiones y por los remanentes de su propia operación.

El patrimonio del Fojal se reduce por la minusvalía de sus propios activos, de sus derechos sobre los activos de terceros y por las pérdidas en su operación, las cuales derivan de la falta de pericia y de prudencia en su gestión como un intermediario financiero no bancario.

Conforme a la cláusula tercera del sexto convenio modificatorio al contrato del fideicomiso de fecha 05 de junio de 2006, el patrimonio del Fojal se integra de la siguiente manera:

- a) Con los recursos con que cuenta actualmente el Fojal, derivado de las aportaciones patrimoniales efectuadas en el momento de su constitución así como de los productos obtenidos con sus inversiones y operaciones.
- b) Con las aportaciones y/o donaciones posteriores a su Constitución que en efectivo o en especie se hacen al fideicomitente.
- c) Con las aportaciones y/o donaciones que realice cualquier persona, institución, organismo o dependencia para el cumplimiento de los fines específicos del propio Fojal, las cuales no tendrán derecho a ninguna contraprestación, por lo que no se le podrá designar como fideicomitente o



**CRITERIOS, POLÍTICAS Y CONSIDERACIONES
GENERALES PARA LA ELABORACIÓN E
INTERPRETACIÓN DE LOS ESTADOS FINANCIEROS
DEL FOJAL**

Código: S AFCF 01	Emisión: Octubre 2018	Sustituye a la fecha: N/A	Versión: 0
-----------------------------	---------------------------------	-------------------------------------	----------------------

A manera de ejemplo de aportaciones realizadas al Fojal por parte de terceros, el "Instituto Nacional de la Economía Social" (INAES) realizó aportaciones por un total de \$46'334,200 entre los años 1995 y 2002, que se registraron como "Patrimonio Aportado" y las cuales fueron utilizadas para el otorgamiento de créditos en esos años,.

Al 31 de marzo de 2019, el patrimonio total del Fojal es como sigue:

		2018
Patrimonio Inafectable	(Nota 16.1)	\$ 22,882,533
Patrimonio Afectable	(Nota 16.2)	877,117,467
Patrimonio Aportado y/o Donado		\$ 900,000,000
Resultado de Ejercicios Anteriores	(Nota 16.3)	\$ 12,870,410
Resultado Neto del Ejercicio	(Nota 16.4)	7,229,573
Patrimonio Total		\$ 920,099,983

Nota 16.1 Patrimonio Inafectable

El Fojal tiene la sana practica financiera de mantener reservas equivalentes al 100% de su Cartera Vencida, la cual asciende a \$ 22,882,533

El Fojal mantiene un registro equivalente dentro la cuenta del activo denominada "Fondo de Cobertura de

M



CRITERIOS, POLÍTICAS Y CONSIDERACIONES GENERALES PARA LA ELABORACIÓN E INTERPRETACIÓN DE LOS ESTADOS FINANCIEROS DEL FOJAL

Código:
S AFCF 01

Emisión:
Octubre 2018

Sustituye a la fecha:
N/A

Versión:
0

de Emprendimiento del Fojal, tanto en los programas de capacitación y formación de emprendedores de la Academia Fojal, como en los programas de financiamiento de primer y segundo piso.

El saldo acumulado al 31 de marzo de 2019 es de \$ 877,117,467

Nota 16.3 Resultado de Ejercicios Anteriores

En esta cuenta se registran los saldos netos de los remanentes del Fojal, es decir sus pérdidas y sus ganancias, obtenidos como resultado de su operación en los ejercicios anteriores. El 8 de mayo del 2018, en base al acuerdo CT-08/05/18-04 se capitalizaron un total de \$113'050,124 de estos remanentes acumulados, reclasificándolos en la cuenta denominada "Patrimonio Afectable" del Fojal.

Nota 16.4 Resultado Neto del Ejercicio

En esta cuenta se registran los saldos netos de los remanentes del Fojal, es decir sus pérdidas y sus ganancias, obtenidos como resultado de su operación en el presente ejercicio. Al 31 de marzo del 2019, el saldo neto acumulado de esta cuenta representa \$ 7,229,573.

Nota 17 Cuentas de Orden

El Fojal lleva una serie de cuentas de registro y/o de control denominadas Cuentas de Orden, mediante las cuales se monitorean los saldos y los movimientos de algunos valores que no son propiedad del Fideicomiso, que no forman parte de su patrimonio, pero que se encuentran bajo su custodia.

En estas cuentas, por ejemplo, se registra el valor de las garantías de los créditos de la cartera operativa



**CRITERIOS, POLÍTICAS Y CONSIDERACIONES
GENERALES PARA LA ELABORACIÓN E
INTERPRETACIÓN DE LOS ESTADOS FINANCIEROS
DEL FOJAL**

Código: S AFCF 01	Emisión: Octubre 2018	Sustituye a la fecha: N/A	Versión: 0
-----------------------------	---------------------------------	-------------------------------------	----------------------

Al 31 de marzo de 2019, los saldos de las Cuentas de Orden mostraban los saldos siguientes:

		2019
Valores en Custodia	(Nota 17.1)	\$ 1,871,000
Garantías de la Cartera de Crédito	(Nota 17.2)	\$ 979,927,730
Cartera Castigada	(Nota 17.3)	\$ 132,633,167
Intereses reservados	(Nota 17.4)	\$ 1,567,932
		<u>\$ 1,115,999,829</u>

Nota 17.1 Valores en custodia

En dicha cuenta se registra el valor de las facturas de los automóviles que los empleados y exempleados otorgaron al Fojal como garantía prendaria de sus créditos.

	2019
Garantías Prendarias (Créditos de Empleados)	\$ 813,000
Garantías Prendarias (Créditos de Exempleados)	\$ 1,058,000
	<u>\$ 1,871,000</u>

Nota 17.2 Garantías de Cartera de Crédito

En esta cuenta se registran las garantías hipotecarias propiedad de los acreditados que forman parte de



**CRITERIOS, POLÍTICAS Y CONSIDERACIONES
GENERALES PARA LA ELABORACIÓN E
INTERPRETACIÓN DE LOS ESTADOS FINANCIEROS
DEL FOJAL**

Código:
S AFCF 01

Emisión:
Octubre 2018

Sustituye a la fecha:
N/A

Versión:
0

Garantías Hipotecarias por tipo de Cartera:

	#	2019
Cartera de Crédito Operativa	214	\$ 940,434,149
Cartera de Crédito Castigada	26	\$ 39,493,581
Total	240	\$ 979,927,730

Garantías Hipotecarias por programa de financiamiento:

	#	2019
Fojal Emprende	14	\$ 10,877,288
Fojal Avanza	82	\$ 178,168,495
Fojal Consolida	144	\$ 790,881,947
Total	240	\$ 979,927,730

Nota 17.3 Cartera castigada

En esta cuenta se registra el valor de la cartera que ha sido castigada por cada programa de financiamiento, la cual, al haber sido reservada al 100% de su valor contable, fue liquidada con sus reservas correspondientes, y que por lo tanto, ya no forma parte del patrimonio del Fojal.

Cartera Castigada por Programa de financiamiento:

	#	2019
Fojal Emprende	1613	\$ 105,475,042



**CRITERIOS, POLÍTICAS Y CONSIDERACIONES
GENERALES PARA LA ELABORACIÓN E
INTERPRETACIÓN DE LOS ESTADOS FINANCIEROS
DEL FOJAL**

Código: S AFCF 01	Emisión: Octubre 2018	Sustituye a la fecha: N/A	Versión: 0
-----------------------------	---------------------------------	-------------------------------------	----------------------

de la Dirección Estratégica, se le resta también el importe de la cartera que ha sido depurada por estar en cualquiera de los supuestos considerados en el "Manual de Depuración de Cuentas de Orden" del Fojal, y se le suma la cartera castigada de los exmpleados, obteniendo finalmente el saldo final a la fecha del informe. Al 31 de marzo de 2019, el resultado de la conciliación es el siguiente:


	2019
Saldo Final de Cartera Castigada al 31 de Diciembre de 2018	\$ 138,062,249
(+) Cartera castigada	1,758,359
(-) Cartera recuperada	3,608,717
(-) Cartera depurada	3,578,724
(+) Cartera Castigada de Exempleados	-
Saldo Final al 31 de marzo de 2019	\$ 132,633,167

Nota 17.4 Intereses reservados

En esta cuenta se registran otro tipo de valores y reservas para facilitar su control.

En esta cuenta se registra el importe acumulado de los intereses devengados de la Cartera Castigada, los cuales no han sido pagados por los acreditados y que no se pueden registrar en los resultados del Fojal como ingreso hasta que esto suceda.

En esta cuenta se registra también, el saldo acumulado de los depósitos por identificar resultantes de los pagos de los acreditados correspondientes a ejercicios anteriores, los cuales ya fueron registrados como

	CRITERIOS, POLÍTICAS Y CONSIDERACIONES GENERALES PARA LA ELABORACIÓN E INTERPRETACIÓN DE LOS ESTADOS FINANCIEROS DEL FOJAL			
	Código: S AFCF 01	Emisión: Octubre 2018	Sustituye a la fecha: N/A	Versión: 0

Notas complementarias al Estado de Resultados

Nota 18 Ingresos Financieros

En esta cuenta se registran los ingresos por intereses cobrados por los créditos que integran la Cartera Operativa de los programas de financiamiento de primer piso del Fojal, los rendimientos obtenidos como resultado de las inversiones realizadas en los fideicomisos y fondos de capital de riesgo con los que el Fojal opera sus programas de financiamiento de segundo piso, así como otros ingresos financieros.

Los intereses que generan las operaciones de crédito vigentes se reconocen y aplican a los resultados del Fojal conforme se devengan. Los intereses moratorios correspondientes a la cartera vencida se registran en resultados al momento de su cobro, llevando su control en las cuentas de orden, tal y como se detalla en la Nota 17.4.

Los ingresos por los intereses y los rendimientos relativos a las inversiones en los diferentes instrumentos y vehículos financieros se registran en los resultados del Fojal conforme se devengan.

Al 31 de marzo de 2019, el saldo de los Ingresos Financieros del Fojal se integró de la siguiente manera:

	2019
Programas de Financiamiento de Primer Piso	
Ingresos Financieros por Intereses	\$ 4,796,552



**CRITERIOS, POLÍTICAS Y CONSIDERACIONES
GENERALES PARA LA ELABORACIÓN E
INTERPRETACIÓN DE LOS ESTADOS FINANCIEROS
DEL FOJAL**

Código:
S AFCF 01

Emisión:
Octubre 2018

Sustituye a la fecha:
N/A

Versión:
0

2019

Programas de Financiamiento de Segundo Piso (Nota 18.2)

Ingresos Financieros por Rendimientos

Fojal Pyme (Garantías)	\$	-
Fojal Pyme (Fondeo)	\$	875,988
Fojal Capital (Semilla)	\$	-
Fojal Capital (Emprendedor)	\$	-
Total	\$	875,988


2019

Otros Ingresos Financieros (Nota 18.3)

Intereses (Cheques e Inversiones en Bancos)	\$	2,370,279
Intereses (Cartera de Empleados y Exempleados)	\$	96,692
Intereses (Cartera de Créditos castigados)	\$	756,495
Intereses Moratorios	\$	182,303
Total	\$	3,405,769

Total Ingresos Financieros \$ **16,567,459**

Nota 18.1 Ingresos Financieros por Programas de Financiamiento de Primer Piso

	CRITERIOS, POLÍTICAS Y CONSIDERACIONES GENERALES PARA LA ELABORACIÓN E INTERPRETACIÓN DE LOS ESTADOS FINANCIEROS DEL FOJAL			
	Código: S AFCF 01	Emisión: Octubre 2018	Sustituye a la fecha: N/A	Versión: 0

Nota 18.2 Ingresos Financieros por Programas de Financiamiento de Segundo Piso

En esta cuenta se registran los ingresos financieros por los rendimientos obtenidos como resultado de las inversiones realizadas en los fideicomisos y fondos de capital de riesgo con los que el Fojal opera sus programas de financiamiento de segundo piso, los cuales se generan dependiendo de cada programa.

En el programa denominado Fojal Pyme en su modalidad de Garantías, los rendimientos se generan por que los saldos que no han sido utilizados para liquidar las garantías de los créditos garantizados a los intermediarios financieros bancarios, el "Fideicomiso de Coinversión de Capital Semilla" de Nacional Financiera SNC IBD, ha realizado dos compromisos con los Vehículos de Inversión seleccionados por el Subcomité de inversiones del programa, por \$ 30,000,000 (Leap Global Innovation) y otros \$ 30,000,000 (Redwood Ventures), reportando al Fojal de manera trimestral los rendimientos obtenidos por tales inversiones.

En el programa denominado Fojal Pyme en su modalidad de Fondeo, el Fojal registra los ingresos financieros por los intereses cobrados a los intermediarios financieros no bancarios acreditados, a una tasa de interés equivalente a la tasa de interés del programa denominado Fojal Consolida, una comisión por apertura del 1%, comisión por disposición del 1% y una comisión por anualidad del 1%.

Nota 18.3 Otros Ingresos Financieros

En esta cuenta se registran los ingresos financieros por los intereses y rendimientos obtenidos por las cuentas operativas de cheques y por la inversión diaria de sus saldos excedentes, una vez calculado el rendimiento de efectivo para el día en cuestión, de acuerdo con el Manual de Finanzas del Fojal; se



**CRITERIOS, POLÍTICAS Y CONSIDERACIONES
GENERALES PARA LA ELABORACIÓN E
INTERPRETACIÓN DE LOS ESTADOS FINANCIEROS
DEL FOJAL**

Código:
S AFCF 01

Emisión:
Octubre 2018

Sustituye a la fecha:
N/A

Versión:
0

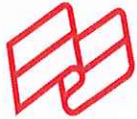
Nota 19 Ingresos no Financieros

En esta cuenta se registra el saldo neto de los ingresos por las comisiones de apertura cobradas a los acreditados por los créditos obtenidos en los diferentes programas de financiamiento del Fojal, una vez que al mismo se le descuentan las comisiones pagadas por el Fojal, originadas por el uso de las cuentas de cheques, inversiones y servicios bancarios y financieros necesarias para su operación.

	2019
Programas de Financiamiento de Primer Piso (Nota 19.1)	
Ingresos No Financieros por Comisiones	
Fojal Emprende	\$ 140,377
Fojal Avanza	\$ 80,512
Fojal Consolida	\$ 190,834
Total	\$ 411,723

	2019
Programas de Financiamiento de Segundo Piso (Nota 19.2)	
Ingresos No Financieros por Comisiones	
Fojal Pyme (Fondeo)	\$ 0
Total	\$ 0

	2019
Comisiones por Servicios (Nota 19.3)	



FOJAL
Fondo Jalisco
de Fomento Empresarial

**CRITERIOS, POLÍTICAS Y CONSIDERACIONES
GENERALES PARA LA ELABORACIÓN E
INTERPRETACIÓN DE LOS ESTADOS FINANCIEROS
DEL FOJAL**

Código:
S AFCF 01

Emisión:
Octubre 2018

Sustituye a la fecha:
N/A

Versión:
0

Nota 19.1 Ingresos No Financieros por Programas de Financiamiento de Primer Piso


En esta cuenta se registran los ingresos no financieros por las comisiones por la apertura de los créditos que integran la Cartera Operativa del Fojal, las cuales se calculan dependiendo el programa, de acuerdo con el Manual Maestro de Financiamiento y Crédito del Fojal, es así como en el programa denominado Fojal Emprende la comisión equivale al 5% del importe del crédito, en el programa denominado Fojal Avanza la comisión equivale al 3% del importe del crédito y en el programa denominado Fojal Consolida la comisión equivale también al 3% del importe del crédito. Es importante mencionar, que la naturaleza de las comisiones es financiar los gastos de operación de la Academia Fojal con sus cuatro Modelos de Emprendimiento, de acuerdo al Manual de Finanzas y según se detalla en la Nota 2.

Nota 19.2 Ingresos No Financieros por Programas de Financiamiento de Segundo Piso

En esta cuenta se registran los ingresos no financieros por las comisiones relacionadas con la apertura y operación de líneas de crédito a los intermediarios financieros no bancarios dentro del programa denominado Fojal Pyme en su modalidad de Fondeo, de acuerdo con el Manual Maestro de Financiamiento y Crédito del Fojal, las cuales son las siguientes: la comisión de apertura equivale al 1% del importe de la línea de crédito, la comisión por disposición equivale al 1% del importe de la línea de crédito, la comisión por anualidad equivale al 1% del importe de la línea de crédito.

Nota 19.3 Comisiones por Servicios

En esta cuenta se registran los pagos de comisiones y tarifas por los servicios bancarios y financieros generados por el manejo de las cuentas operativas de cheques y de inversión; se registran también, otras condiciones y tarifas pagadas por la operación del Fojal.

	CRITERIOS, POLÍTICAS Y CONSIDERACIONES GENERALES PARA LA ELABORACIÓN E INTERPRETACIÓN DE LOS ESTADOS FINANCIEROS DEL FOJAL			
	Código: S AFCF 01	Emisión: Octubre 2018	Sustituye a la fecha: N/A	Versión: 0

Nota 20 Margen Financiero

La cuenta denominada "Margen Financiero" registra la suma de los saldos de las cuentas denominadas "Ingresos Financieros" e "Ingresos No Financieros" cuyo detalle se presenta en las Notas 18 y 19. Al 31 de Marzo de 2019 el margen financiero del Fojal es como sigue:

	2018
Ingreso Financiero	\$ 17,332,946
Ingreso No Financiero	370,448
Margen Financiero	\$ 17,703,394

Nota 21 Otros Ingresos y Egresos

En la cuenta denominada "Otros Ingresos y Egresos" se registran los ingresos del Fojal que no se originan por la operación financiera de sus programas de financiamiento de primer y segundo piso, pero que son originados por otras unidades operativas del Fojal, como son la Academia Fojal y la Unidad de Recuperación de Cartera. Es así como en esta cuenta se incluyen los ingresos por la venta de los programas de la Academia Fojal y los ingresos obtenidos por la Unidad de Recuperación de Cartera, al recuperar la Cartera Castigada que ya no forma parte del patrimonio del fideicomiso, y los ingresos obtenidos como resultado de las Aportaciones de entidades y organizaciones del gobierno federal, estatal y municipal que recibe el Fojal.

Se registran además, las reservas preventivas por la "Pérdida Esperada" de la Cartera Operativa de créditos de cada uno de los programas de financiamiento del Fojal, así como las reservas preventivas especiales para contingencias de crédito, legales, laborales, fiscales, etc., que resulten convenientes para



**CRITERIOS, POLÍTICAS Y CONSIDERACIONES
GENERALES PARA LA ELABORACIÓN E
INTERPRETACIÓN DE LOS ESTADOS FINANCIEROS
DEL FOJAL**

Código:
S AFCF 01

Emisión:
Octubre 2018

Sustituye a la fecha:
N/A

Versión:
0

Nota 21.1 Ingresos por la Unidad de Recuperación


La Dirección Estratégica implementó, a partir del 2018, una estrategia de recuperación preventiva de la cartera de los créditos que integran la Cartera Operativa y una estrategia diferenciada, implementando una Unidad de Recuperación enfocada en la recuperación especial de la cartera de los créditos que integran la Cartera Castigada del Fojal, es decir, de aquella cartera que ya no forma parte del patrimonio del fideicomiso y que por encontrarse registrada en las cuentas de orden, debe de ser depurada en base al Manual de Depuración de Cuentas incobrables del Fojal.

El resultado de esta Unidad de Recuperación son ingresos no operativos que deben de ser registrados en la cuenta denominada "Otros Ingresos y Egresos" y que al 31 de marzo de 2019 ha generado ingresos por \$ 4,999,799 pesos, importe que equivale al 30% de los Ingresos Financieros del Fojal.

Nota 21.2 Aportaciones y/o Donaciones

En esta cuenta se registran las aportaciones y en su caso las donaciones de entidades y organizaciones del gobierno federal, estatal y municipal que recibe el Fojal.

Las aportaciones que el gobierno del estado le asigna al Fojal dentro del presupuesto de egresos de cada año son autorizadas por el Congreso del Estado y se publican en el Periódico Oficial "El Estado de Jalisco" al final de cada año, cuya aplicación se encuentra etiquetada para el cumplimiento de los fines del fideicomiso, pudiéndose destinar para un propósito en particular.

	CRITERIOS, POLÍTICAS Y CONSIDERACIONES GENERALES PARA LA ELABORACIÓN E INTERPRETACIÓN DE LOS ESTADOS FINANCIEROS DEL FOJAL			
	Código: S AFCF 01	Emisión: Octubre 2018	Sustituye a la fecha: N/A	Versión: 0

Nota 21.3 Reservas de Cartera Operativa

En esta cuenta se registran las reservas preventivas por la "Pérdida Esperada" de la Cartera Operativa de créditos de cada uno de los programas de financiamiento del Fojal.

La cuenta está ligada con la cuenta denominada "Estimación por Pérdida Esperada de Cartera Operativa" ya que registra el incremento que mes a mes sufren las estimaciones realizadas conforme al detalle descrito en la Nota 9.

Al 31 de marzo de 2019 las Reservas de Cartera Operativa ascienden a \$ 222,503

Nota 22 Margen Financiero Neto

La cuenta denominada "Margen Financiero Neto" de otros ingresos y egresos del Fojal, registra el saldo resultante de sumar o restar a la cuenta denominada "Margen Financiero", el saldo neto de las cuentas que integran la cuenta denominada "Otros Ingresos y Egresos" cuyo detalle se presenta en las Notas 20 y 21.

Esta cuenta reviste gran importancia, ya que sobre este saldo se calculan los gastos de operación permitidos para la "Dirección Estratégica", según el Manual de Finanzas del Fojal, tal y como se detalla en la Nota 23.

Al 31 de marzo de 2019 el Margen Financiero Neto del Fojal resulta como sigue:





CRITERIOS, POLÍTICAS Y CONSIDERACIONES GENERALES PARA LA ELABORACIÓN E INTERPRETACIÓN DE LOS ESTADOS FINANCIEROS DEL FOJAL

Código:
S AFCF 01

Emisión:
Octubre 2018

Sustituye a la fecha:
N/A

Versión:
0


Nota 23 Gastos de Operación

El gasto de operación del Fojal se clasifica en los 5 capítulos del gasto que define el Consejo Nacional de Armonización Contable (CONAC) y que son: el Capítulo 1000, que integra los "Servicios Personales"; el Capítulo 2000, que integra los "Materiales y Suministros", el Capítulo 3000, que integra los "Servicios Generales", el Capítulo 4000, que integra las "Transferencias, Asignaciones y Otros Subsidios", y el Capítulo 5000, que integra los "Bienes Muebles, Inmuebles e Intangibles".

El importe máximo del gasto de operación que la "Dirección Estratégica" del Fojal puede ejercer, depende de una serie de reglas que lo relacionan de manera directa con el Margen Financiero Neto que pueda generar, de tal manera que el Capítulo 1000 no puede representar más de un 30% del Margen Financiero Neto y la suma de los 5 capítulos no puede representar más de un 75% del Margen Financiero Neto; ambos porcentajes se incluyen dentro de los indicadores financieros del Fojal, definidos en el Manual de Finanzas.

Al 31 de marzo de 2019, el Gasto de Operación del Fojal asciende a \$ 17,470,078 y se integra como sigue:

			2019
Capítulo 1000	(Nota 23.1)	\$	10,603,399
Capítulo 2000	(Nota 23.2)	\$	266,912
Capítulo 3000	(Nota 23.3)	\$	6,599,768
Capítulo 4000	(Nota 23.4)	\$	0



FOJAL
Fondo Jalisco
de Fomento Empresarial

**CRITERIOS, POLÍTICAS Y CONSIDERACIONES
GENERALES PARA LA ELABORACIÓN E
INTERPRETACIÓN DE LOS ESTADOS FINANCIEROS
DEL FOJAL**

Código:
S AFCF 01

Emisión:
Octubre 2018

Sustituye a la fecha:
N/A

Versión:
0

Nota 23.1 Capítulo 1000

Agrupar las remuneraciones del personal al servicio de los entes públicos, tales como: sueldos, salarios, dietas, honorarios asimilables al salario, prestaciones y gastos de seguridad social, obligaciones laborales y otras prestaciones derivadas de una relación laboral; pudiendo ser de carácter permanente o transitorio.

Nota 23.2 Capítulo 2000

Agrupar las asignaciones destinadas a la adquisición de toda clase de insumos y suministros requeridos para la prestación de bienes y servicios y para el desempeño de las actividades administrativas.

Nota 23.3 Capítulo 3000

Asignaciones destinadas a cubrir el costo de todo tipo de servicios que se contraten con particulares o instituciones del propio sector público; así como los servicios oficiales requeridos para el desempeño de actividades vinculadas con la función pública.

Nota 23.4 Capítulo 4000

Asignaciones destinadas en forma directa o indirecta a los sectores público, privado y externo, organismos y empresas paraestatales y apoyos como parte de su política económica y social, de acuerdo con las estrategias y prioridades de desarrollo para el sostenimiento y desempeño de sus actividades.

Nota 23.5 Capítulo 5000



**CRITERIOS, POLÍTICAS Y CONSIDERACIONES
GENERALES PARA LA ELABORACIÓN E
INTERPRETACIÓN DE LOS ESTADOS FINANCIEROS
DEL FOJAL**

Código:
S AFCF 01

Emisión:
Octubre 2018

Sustituye a la fecha:
N/A

Versión:
0

Nota 24 Margen de Operación

La cuenta denominada "Margen de Operación" registra el saldo resultante de restar a la cuenta denominada "Margen Financiero Neto" el saldo de la cuenta denominada "Gasto de Operación". Al 31 de marzo de 2019 el Margen de Operación del Fojal resulta como sigue:

	2019	
Margen Financiero Neto	\$	24,980,690
(-) Gasto de Operación	\$	17,470,078
Margen de Operación	\$	7,229,573


Nota 25 Depreciaciones y/o Amortizaciones

El monto de la depreciación y de la amortización se calculará considerando el costo de adquisición del activo depreciable o amortizable menos su valor de desecho y se divide entre los años de vida útil; registrándose en los gastos del período, con el objetivo de conocer el gasto patrimonial, por el servicio que está dando el activo. Al 31 de marzo del 2019 el saldo de esta cuenta asciende a \$ 281,039

Nota 26 Resultado Neto (Utilidad o Pérdida)

La cuenta denominada "Resultado Neto" registra el saldo resultante final al restar a la cuenta denominada "Margen de Operación" las depreciaciones y/o Amortizaciones del Ejercicio. Al 31 de Marzo los saldos son los siguientes:

2019



FOJAL
Fondo Jalisco
de Fomento Empresarial

**CRITERIOS, POLÍTICAS Y CONSIDERACIONES
GENERALES PARA LA ELABORACIÓN E
INTERPRETACIÓN DE LOS ESTADOS FINANCIEROS
DEL FOJAL**

Código:
S AFCE 01

Emisión:
Octubre 2018

Sustituye a la fecha:
N/A

Versión:
0

Régimen Fiscal del Fojal

El Fideicomiso no realiza actividades empresariales y por lo tanto, no le es aplicable lo dispuesto en el artículo 13 de la Ley del Impuesto sobre la Renta (ISR), toda vez que la celebración del contrato de fideicomiso no tiene por objeto ninguna de las actividades empresariales definidas en el artículo 16 del Código Fiscal de la Federación, y los fideicomisarios designados no desarrollan actividades empresariales a través de dicho Fideicomiso.

Contingencias

En el curso normal de sus operaciones, el Fojal ha sido objeto de algunos juicios y reclamaciones, mismos que la "Dirección Estratégica" junto con sus asesores legales y laborales llevan a cabo un seguimiento para considerar el efecto en la situación financiera y los resultados de operaciones futuras.